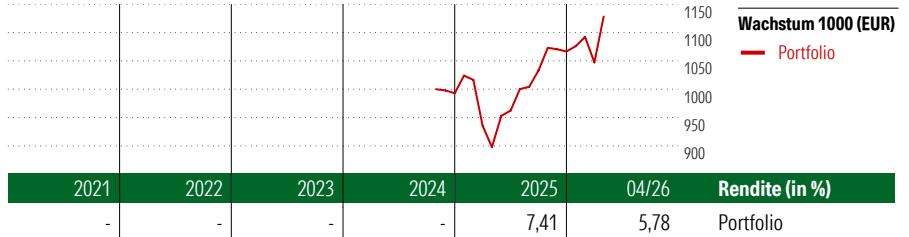


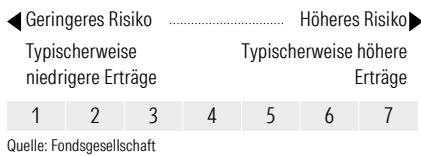
Amundi Prime Global UCITS ETF Acc

Anlageziel

Das Ziel besteht in der Nachbildung der Wertentwicklung des Index. Der Index ist ein Aktienindex, der die Märkte mit hoher und mittlerer Marktkapitalisierung in 23 entwickelten Ländern repräsentiert und etwa 85 % der Marktkapitalisierung auf Freefloat-Basis in entwickelten Ländern abdeckt. Der Index ist ein Netto-Gesamtertragsindex, was bedeutet, dass die von den Indexbestandteilen gezahlten Dividenden nach Abzug der Steuern in der Indexrendite enthalten sind. Die Indexkomponenten sind in 24 entwickelten Ländern...

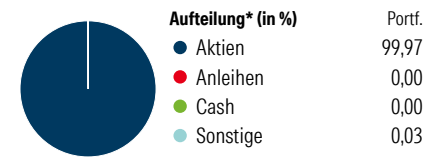
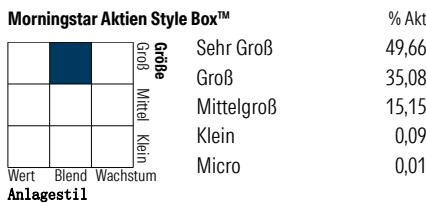


KID SRI



| Rollierende Renditen (%) | | Rendite kumul. (%) | |
|--------------------------|-------|--------------------|-------|
| (28 Mai 2026) | | (28 Mai 2026) | |
| Lfd. Jahr | 11,04 | 3 Jahre | - |
| 3 Monate | 8,43 | 5 Jahre | - |
| 6 Monate | 10,63 | 10 Jahre | - |
| 1 Jahr | 24,32 | Seit Auflage | 18,43 |
| 3 Jahre p.a. | - | | |
| 5 Jahre p.a. | - | | |

Portfolio 27 Mai 2026



*Die Prozentsätze ergeben sich durch Aufsummierung der Assetklassen aus den innenliegenden Zielfonds.

| Top 10 Positionen (in %) | Portf. |
|----------------------------|--------|
| NVIDIA Corp | 5,63 |
| Apple Inc | 5,04 |
| Microsoft Corp | 3,43 |
| Amazon.com Inc | 2,96 |
| Alphabet Inc Class A | 2,56 |
| Broadcom Inc | 2,22 |
| Alphabet Inc Class C | 2,21 |
| Tesla Inc | 1,67 |
| Meta Platforms Inc Class A | 1,58 |
| Micron Technology Inc | 1,18 |

| Sektorengewichtung | % Akt |
|----------------------------|--------------|
| Zyklisch | 29,49 |
| Rohstoffe | 3,18 |
| Konsumgüter zyklisch | 9,43 |
| Finanzdienstleistungen | 15,19 |
| Immobilien | 1,69 |
| Sensibel | 54,42 |
| Telekommunikation | 9,40 |
| Energie | 3,84 |
| Industriewerte | 10,61 |
| Technologie | 30,56 |
| Defensiv | 16,10 |
| Konsumgüter nicht zyklisch | 5,07 |
| Gesundheitswesen | 8,59 |
| Versorger | 2,44 |

Stammdaten

| | | | | | |
|--------------|---------------------------|--------------------|---------------|-----------------------------|-------------|
| Gesellschaft | HDI | Währung | USD | KID - andere Kosten | 0,05% |
| | Charles-de-Gaulle-Platz 1 | Ertragsverwendung | Thesaurierend | Transaktionskosten | - |
| | 50580 Köln | ISIN (intern) | | Erfolgsgebühr (28 Apr 2026) | 0,00% |
| Telefon | +49(0)221 144-3963 | Auflagedatum | 22 Nov 2024 | Fondsvolumen (Mio.) | 4069,94 USD |
| Email | leben.service@hdi.de | Kurs (28 Mai 2026) | 44,58 USD | | |
| Internet | www.hdi.de | | | | |