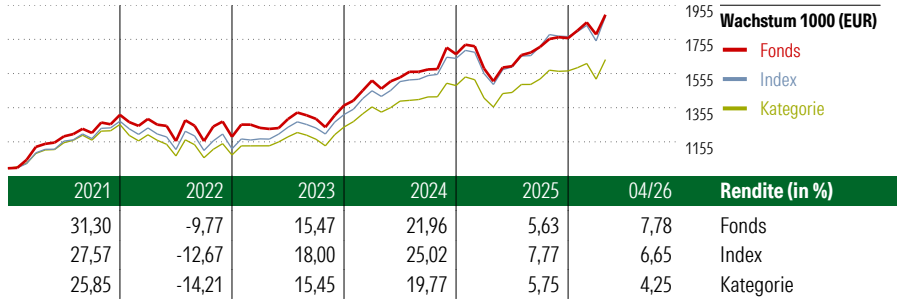


# Dimensional Global Core Equity Fund EUR Accumulation

<b>Morningstar Index</b> Morningstar Global Target Market Exposure NR USD (Gültig für den gesamten Bericht)	<b>Morningstar Kategorie™</b> Aktien weltweit Standardwerte Blend	<b>Fondsbenchmark</b> MSCI World NR EUR	<b>Morningstar Rating™</b> ★★★★	<b>Morningstar Sustainalytics Portfolio ESG Risk Rating™</b> 
---	--	--	------------------------------------	--

**Anlageziel**

Anlageziel ist ein langfristiger Gesamtertrag. Der Fonds investiert in Aktien bestimmter, weltweit in den entwickelten Ländern gehandelter Unternehmen, die vom Fondsmanager als geeignet eingestuft werden. Bei dem Fonds wird im Allgemeinen eine Übergewichtung in kleinen Unternehmen und in Titeln, die der Fondsmanager als geeignete Substanzwerte beurteilt, und eine Untergewichtung in großen Wachstumsunternehmen zu verzeichnen sein. Die Einstufung von Unternehmen als kleine Unternehmen basiert in erster Linie auf der...



**Risikokennzahlen**

Alpha	-1,45	Sharpe Ratio	1,06
Beta	1,00	Volatilität	11,57
Information Ratio	-0,52		
Tracking Error	3,34		

Berechnungsgrundlage Morningstar Global TME NR USD (wenn zutreffend)

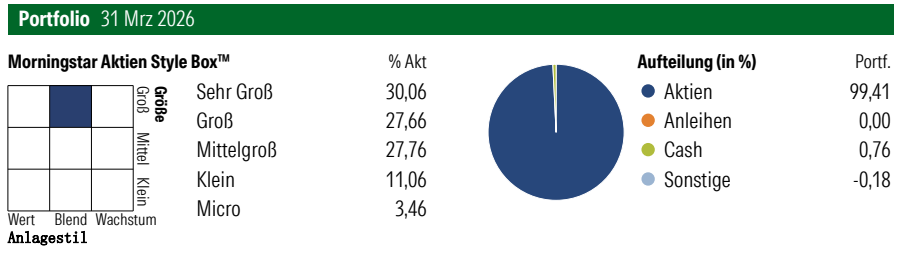
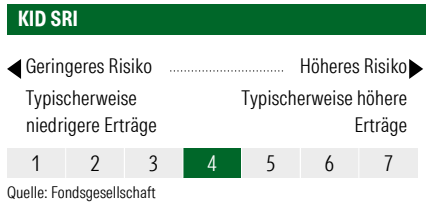
**Rollierende Renditen (%)** (29 Mai 2026)

	Fonds	Idx	Kat.
Lfd. Jahr	12,38	-	8,39
3 Monate	6,79	-	5,59
6 Monate	12,03	-	8,80
1 Jahr	24,70	-	17,93
3 Jahre p.a.	16,66	-	13,91
5 Jahre p.a.	11,47	-	9,14

**Rendite kumul. (%)** (29 Mai 2026)

	Fonds	Idx	Kat.
3 Jahre	58,76	-	47,80
5 Jahre	72,12	-	54,84
10 Jahre	195,81	-	149,95
Seit Auflage	486,60	-	-



**Top 10 Positionen (in %)**

Unternehmen	Sektor	Portf.
NVIDIA Corp	IT	3,42
Apple Inc	IT	3,05
Microsoft Corp	IT	3,03
Amazon.com Inc	IT	2,19
Meta Platforms Inc Class A	IT	1,23
Broadcom Inc	IT	1,00
Alphabet Inc Class A	IT	0,65
JPMorgan Chase & Co	Bank	0,64
Berkshire Hathaway Inc Class B	Bank	0,62
Eli Lilly and Co	Pharma	0,60
Positionen Aktien Gesamt		7688
Positionen Anleihen Gesamt		0
% des Vermögens in Top 10 Positionen		16,42

**Sektorengewichtung**

Sektor	% Akt
<b>Zyklisch</b>	<b>34,35</b>
Rohstoffe	5,27
Konsumgüter zyklisch	10,26
Finanzdienstleistungen	16,17
Immobilien	2,65
<b>Sensibel</b>	<b>47,64</b>
Telekommunikation	6,29
Energie	6,25
Industriewerte	13,88
Technologie	21,22
<b>Defensiv</b>	<b>18,01</b>
Konsumgüter nicht zyklisch	5,95
Gesundheitswesen	9,26
Versorger	2,80

**Regionen**

Region	% Akt
<b>Amerika</b>	<b>72,91</b>
USA	68,81
Kanada	3,96
Lateinamerika	0,14
<b>Europa</b>	<b>17,07</b>
Vereinigtes Königreich	3,77
Eurozone	8,60
Europa - ex Euro	4,26
Europa -Schwellenländer	0,01
Mittlerer Osten / Afrika	0,43
<b>Asien</b>	<b>10,02</b>
Japan	6,79
Australasien	2,07
Asien - Industrieländer	0,99
Asien - Schwellenländer	0,17

**Stammdaten**

Fondsgesellschaft	Dimensional Ireland Limited	Domizil	Irland	KID - andere Kosten	0,26%
Adresse	Ireland,	Fondswährung	EUR	Transaktionskosten	0,02%
Internet	www.dimensional.com	Ertragsverwendung	Thesaurierend	Erfolgsgebühr (18 Feb 2026)	0,00%
Versicherung	HDI	ISIN	IE00B2PC0260	Fondsvolumen (Mio.)	8730,70 USD
Telefon	+49(0)221 144-3963	WKN	AORMKV		
Email	leben.service@hdi.de				