

# FTGF Western Asset US Core Bond Fund Class X US\$ Accumulating

## Morningstar Index

Morningstar US Core Bond TR  
USD

(Gültig für den gesamten Bericht)

## Morningstar Kategorie™

Anleihen USD diversifiziert

## Fondsbenchmark

Bloomberg US Agg Bond TR USD

## Morningstar Rating™

★★

## Morningstar ESG Risk Rating™



## Anlageziel

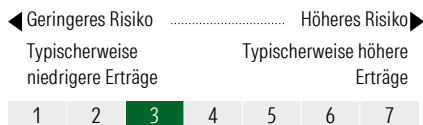
Zur Maximierung der Gesamtkapitalerträge bedingt durch Ertrags- und Kapitalzuwächse investiert der Fonds jederzeit wenigstens 2/3 des Fondsvermögens in Schuldverschreibungen, die auf regulierten Märkten sich entwickelnder Volkswirtschaften notiert sind oder gehandelt werden, in US-Dollar denominiert sind und zum Kaufzeitpunkt mindestens mit BBB oder Baa bewertet werden. Wenigstens 2/3 des Fondsvermögens werden jederzeit in Anlagen von Emittenten oder Gesellschaften investiert, deren Hauptsitz in den USA eingetragen...

## Risikokennzahlen

Alpha	0,38	Sharpe Ratio	-0,18
Beta	1,17	Volatilität	6,64
Information Ratio	0,12		
Tracking Error	1,06		

Berechnungsgrundlage Morningstar US Core Bd TR USD (wenn zutreffend)

## KID SRI



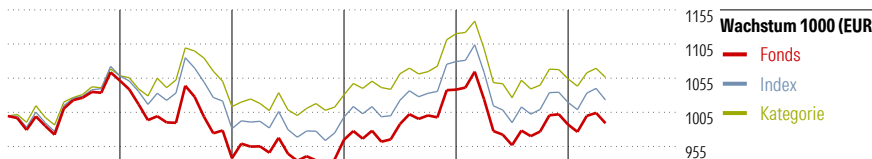
Quelle: Fondsgesellschaft

## Top 10 Positionen (in %)

Portf.	
United States Treasury Notes...	4,06
Western Asset USD Liquidity WA Dis	3,36
United States Treasury Bonds 2%2050-02-15	2,46
Federal National Mortgage Association...	1,07
Wells Fargo & Co. 5.013%2051-04-04	0,89
Goldman Sachs Group, Inc. 4.223%2029-05-0	0,84
Bank of America Corp. 2.972%2033-02-04	0,76
United States Treasury Notes...	0,75
United States Treasury Bonds...	0,71
United States Treasury Notes...	0,71
Positionen Aktien Gesamt	0
Positionen Anleihen Gesamt	708
% des Vermögens in Top 10 Positionen	15,60

## Stammdaten

Fondsgesellschaft	Franklin Templeton...
Adresse	8A, rue Albert Borschette, L-1246 Luxembourg
Internet	www.franklintempleton.lu
Versicherung	HDI
Telefon	+49(0)221 144-3963
Email	leben.service@hdi.de



	2021	2022	2023	2024	2025	04/26	Rendite (in %)
Fonds	5,18	-10,79	2,88	7,60	-4,92	0,21	Fonds
Index	5,86	-7,28	1,75	8,13	-5,56	0,36	Index
Kategorie	6,01	-4,73	1,78	8,58	-5,85	0,22	Kategorie

## Rollierende Renditen (%)

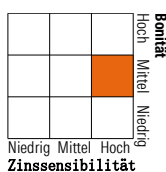
	Fonds	Idx	Kat.
(22 Mai 2026)			
Lfd. Jahr	0,89	0,75	-0,10
3 Monate	-0,08	-0,24	-0,42
6 Monate	-1,10	-1,10	-1,64
1 Jahr	2,83	2,61	1,87
3 Jahre p.a.	1,64	1,30	0,86
5 Jahre p.a.	0,47	1,02	0,84

## Rendite kumul. (%)

	Fonds	Idx	Kat.
(22 Mai 2026)			
3 Jahre	5,00	3,94	2,59
5 Jahre	2,38	5,19	4,28
10 Jahre	12,87	12,55	13,02
Seit Auflage	13,01	-	-

## Portfolio 30 Apr 2026

### Morningstar Anleihen Style Box™



Effekt. Duration	6,03
Durchschn.	9,60
Restlaufzeit	
Durchschn. Bonität	AA

Bonität	% Anl	% Anl	
AAA	15,73	BBB	14,58
AA	52,56	BB	0,26
A	17,46	B	0,00
		Unter B	0,00
		Nicht bewertet	-0,60

Daten per 30 Apr 2026

## Restlaufzeit

	% Anl
1 bis 3	9,15
3 bis 5	12,24
5 bis 7	6,57
7 bis 10	13,54
10 bis 15	8,73
15 bis 20	8,39
20 bis 30	33,18
Über 30	7,60

## Kupon

	% Anl
0 PIK	0,39
0 bis 4	53,91
4 bis 6	40,20
6 bis 8	5,16
8 bis 10	0,30
10 bis 12	0,00
Über 12	0,04