

# DWS ESG Akkumula TFC

## Morningstar Index

Morningstar Global Target  
Market Exposure NR USD  
(Gültig für den gesamten Bericht)

## Morningstar Kategorie™

Aktien weltweit Standardwerte  
Blend

## Fondsbenchmark

MSCI World TR net EUR

## Morningstar Rating™

★★★★

## Morningstar ESG Risk Rating™



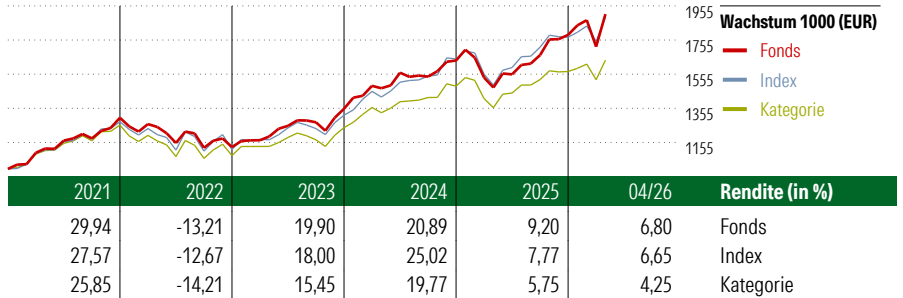
### Anlageziel

"Die Gesellschaft erwirbt und veräußert nach Einschätzung der Wirtschafts- und Kapitalmarktlage sowie der weiteren Börsenaussichten die nach dem KAGB und den Anlagebedingungen zugelassenen Vermögensgegenstände. Mindestens 51% des Wertes des Fonds müssen in Aktien angelegt werden. Es muss in Aktien solide aufgestellter und wachstumsorientierter in- und ausländischer Unternehmen angelegt werden, die nach den Gewinnerwartungen oder durch Ausnutzung auch kurzfristiger markttechnischer Situationen eine gute Wertentwicklung..."

### Risikokennzahlen

Alpha	-0,29	Sharpe Ratio	1,06
Beta	1,02	Volatilität	12,94
Information Ratio	-0,05		
Tracking Error	5,56		

Berechnungsgrundlage Morningstar Global TME NR USD (wenn zutreffend)



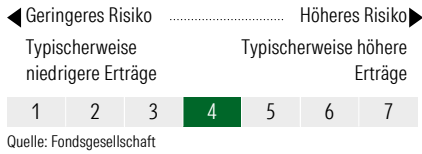
### Rollierende Renditen (%)

	Fonds	Idx	Kat.
(22 Mai 2026)			
Lfd. Jahr	12,77	11,65	7,36
3 Monate	9,85	7,16	5,31
6 Monate	19,00	12,62	9,31
1 Jahr	30,04	26,95	18,52
3 Jahre p.a.	17,79	18,40	14,06
5 Jahre p.a.	12,69	12,38	9,29

### Rendite kumul. (%)

	Fonds	Idx	Kat.
(22 Mai 2026)			
3 Jahre	63,42	65,99	48,37
5 Jahre	81,74	79,22	55,92
10 Jahre	225,45	216,01	153,64
Seit Auflage	-	-	-

### KID SRI

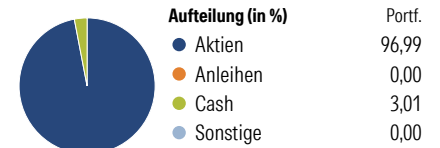


### Portfolio 31 Mrz 2026

#### Morningstar Aktien Style Box™

	% Akt
Sehr Groß	54,06
Groß	31,30
Mittelgroß	12,77
Klein	1,83
Micro	0,05

Wert Blend Wachstum  
Anlagestil



### Top 10 Positionen (in %)

Position	Sektor	Portf.
Taiwan Semiconductor...	🏭	7,46
Alphabet Inc Class A	📱	6,78
NVIDIA Corp	🏭	3,59
Microsoft Corp	🏭	3,50
Booking Holdings Inc	🏠	3,44
SK Hynix Inc	🏭	2,47
Apple Inc	📱	2,14
Nestle SA	🍷	2,13
Visa Inc Class A	🏠	2,00
Meta Platforms Inc Class A	📱	1,91
Positionen Aktien Gesamt		114
Positionen Anleihen Gesamt		0
% des Vermögens in Top 10 Positionen		35,42

### Sektorengewichtung

Sektor	% Akt
<b>Zyklisch</b>	<b>27,05</b>
Rohstoffe	-
Konsumgüter zyklisch	6,75
Finanzdienstleistungen	20,30
Immobilien	-
<b>Sensibel</b>	<b>51,31</b>
Telekommunikation	11,32
Energie	-
Industriewerte	5,59
Technologie	34,40
<b>Defensiv</b>	<b>21,64</b>
Konsumgüter nicht zyklisch	7,48
Gesundheitswesen	14,16
Versorger	-

### Regionen

Region	% Akt
<b>Amerika</b>	<b>58,73</b>
USA	57,55
Kanada	1,18
Lateinamerika	0,00
<b>Europa</b>	<b>24,33</b>
Vereinigtes Königreich	5,80
Eurozone	9,58
Europa - ex Euro	8,57
Europa -Schwellenländer	0,00
Mittlerer Osten / Afrika	0,38
<b>Asien</b>	<b>16,93</b>
Japan	3,39
Australasien	0,00
Asien - Industrieländer	13,54
Asien - Schwellenländer	0,00

### Stammdaten

Fondsgesellschaft	DWS Investment GmbH	Domizil	Deutschland	KID - andere Kosten	0,80%
Adresse	Mainzer Landstraße 178 -190, 60327 Frankfurt	Fondswährung	EUR	Transaktionskosten	0,12%
Internet	www.dws.de	Ertragsverwendung	Thesaurierend	Erfolgsgebühr (16 Apr 2026)	0,00%
Versicherung	HDI	ISIN	DE000DWS2L90	Fondsvolumen (Mio.)	10437,57 EUR
Telefon	+49(0)221 144-3963	WKN	DWS2L9		
Email	leben.service@hdi.de				