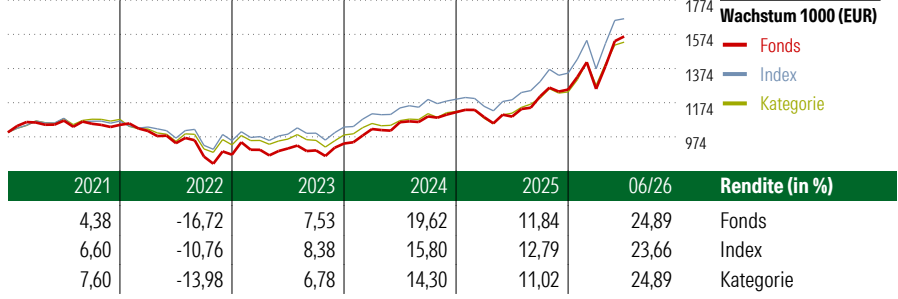


DWS ESG Top Asien LC

| | | | | |
|---|---|--|------------------------------------|--|
| Morningstar Index Morningstar Asia Pacific Target Market Exposure NR USD (Gültig für den gesamten Bericht) | Morningstar Kategorie™ Aktien Asien-Pazifik mit Japan | Fondsbenchmark Not Benchmarked | Morningstar Rating™ ★★★★ | Morningstar Sustainalytics Portfolio ESG Risk Rating™ |
|---|---|--|------------------------------------|--|

Anlageziel

"Die Gesellschaft erwirbt und veräußert nach Einschätzung der Wirtschafts- und Kapitalmarktlage sowie der weiteren Börsenaussichten die nach dem KAGB und den Anlagebedingungen zugelassenen Vermögensgegenstände. Mindestens 70% des Wertes des Fonds müssen in Aktien von Unternehmen mit Sitz oder Geschäftsschwerpunkt in Asien (das heißt, dass sie mindestens 51% ihres Umsatzes in dieser Region erzielen) angelegt werden. Als asiatische Emittenten kommen Unternehmen mit Sitz oder Geschäftsschwerpunkt in Hong Kong, Indien,...



Risikokennzahlen

| | | | |
|-------------------|------|--------------|-------|
| Alpha | 1,26 | Sharpe Ratio | 1,14 |
| Beta | 0,97 | Volatilität | 14,33 |
| Information Ratio | 0,32 | | |
| Tracking Error | 3,10 | | |

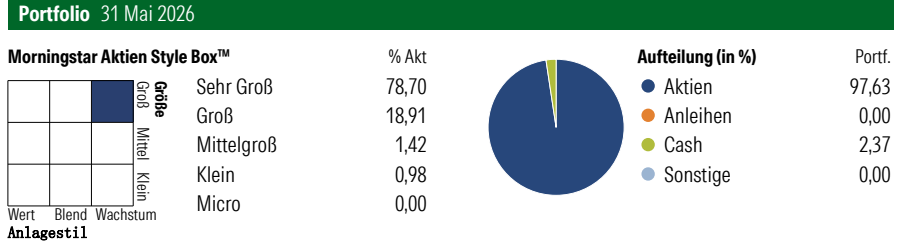
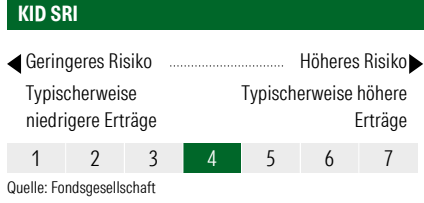
Berechnungsgrundlage Morningstar APAC TME NR USD (wenn zutreffend)

Rollierende Renditen (%) (10 Jul 2026)

| | Fonds | Idx | Kat. |
|--------------|-------|-------|-------|
| Lfd. Jahr | 23,41 | 22,83 | 20,65 |
| 3 Monate | 14,69 | 12,10 | 10,52 |
| 6 Monate | 17,85 | 18,53 | 16,22 |
| 1 Jahr | 42,22 | 38,77 | 35,29 |
| 3 Jahre p.a. | 20,34 | 19,25 | 17,33 |
| 5 Jahre p.a. | 8,18 | 9,45 | 7,22 |

Rendite kumul. (%) (10 Jul 2026)

| | Fonds | Idx | Kat. |
|--------------|--------|--------|--------|
| 3 Jahre | 74,26 | 69,59 | 61,50 |
| 5 Jahre | 48,18 | 57,05 | 41,72 |
| 10 Jahre | 149,26 | 157,09 | 130,73 |
| Seit Auflage | 750,31 | - | - |



Top 10 Positionen (in %)

| Position | Sektor | Portf. |
|--------------------------------------|--------|--------|
| Taiwan Semiconductor... | | 9,72 |
| Samsung Electronics Co Ltd | | 7,21 |
| SK Hynix Inc | | 6,56 |
| Tencent Holdings Ltd | | 3,40 |
| MediaTek Inc | | 2,96 |
| Fast Retailing Co Ltd | | 2,44 |
| Alibaba Group Holding Ltd... | | 2,30 |
| Keyence Corp | | 2,25 |
| HSBC Holdings PLC | | 2,03 |
| Recruit Holdings Co Ltd | | 1,97 |
| Positionen Aktien Gesamt | | 69 |
| Positionen Anleihen Gesamt | | 0 |
| % des Vermögens in Top 10 Positionen | | 40,83 |

Sektorengewichtung

| Sektor | % Akt |
|----------------------------|--------------|
| Zyklisch | 34,18 |
| Rohstoffe | 2,10 |
| Konsumgüter zyklisch | 12,06 |
| Finanzdienstleistungen | 18,38 |
| Immobilien | 1,63 |
| Sensibel | 60,54 |
| Telekommunikation | 8,64 |
| Energie | - |
| Industriewerte | 7,06 |
| Technologie | 44,83 |
| Defensiv | 5,28 |
| Konsumgüter nicht zyklisch | 1,26 |
| Gesundheitswesen | 4,02 |
| Versorger | - |

Regionen

| Region | % Akt |
|--------------------------|--------------|
| Amerika | 1,34 |
| USA | 1,34 |
| Kanada | 0,00 |
| Lateinamerika | 0,00 |
| Europa | 3,62 |
| Vereinigtes Königreich | 3,62 |
| Eurozone | 0,00 |
| Europa - ex Euro | 0,00 |
| Europa - Schwellenländer | 0,00 |
| Mittlerer Osten / Afrika | 0,00 |
| Asien | 95,04 |
| Japan | 33,28 |
| Australasien | 0,00 |
| Asien - Industrieländer | 40,07 |
| Asien - Schwellenländer | 21,69 |

Stammdaten

| | | | | | |
|-------------------|--|-------------------|---------------|-----------------------------|-------------|
| Fondsgesellschaft | DWS Investment GmbH | Domizil | Deutschland | KID - andere Kosten | 1,45% |
| Adresse | Mainzer Landstraße 178 -190, 60327 Frankfurt | Fondswährung | EUR | Transaktionskosten | 0,25% |
| Internet | www.dws.de | Ertragsverwendung | Thesaurierend | Erfolgsgebühr (16 Apr 2026) | 0,00% |
| Versicherung | HDI | ISIN | DE0009769760 | Fondsvolumen (Mio.) | 2554,56 EUR |
| Telefon | +49(0)221 144-3963 | WKN | 976976 | | |
| Email | leben.service@hdi.de | | | | |