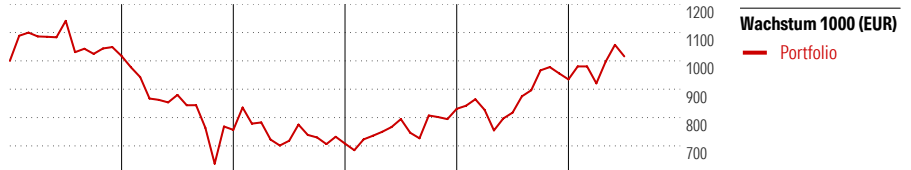


Fidelity Funds - Greater China Fund A-DIST-USD

Anlageziel

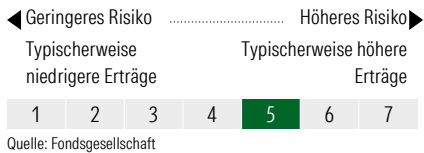
Die Anlage erfolgt in Aktien, die an den Wertpapierbörsen in Hongkong, China und auf Taiwan notiert sind. Die Auswahl erfolgt aufgrund langfristiger Gesichtspunkte, Branchenauswahl spielt keine Rolle, vornehmlich Investition in unter Buchwert notierende Aktien (Value-Werte).



2021	2022	2023	2024	2025	06/26	Rendite (in %)
1,70	-25,62	-6,41	17,35	12,50	8,69	Portfolio

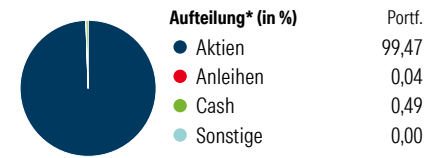
Rollierende Renditen (%)		Fonds	Rendite kumul. (%)		Fonds
(10 Jul 2026)			(10 Jul 2026)		
Lfd. Jahr		11,06	3 Jahre		45,55
3 Monate		9,16	5 Jahre		-5,25
6 Monate		6,53	10 Jahre		97,47
1 Jahr		24,58	Seit Auflage		4.503,46
3 Jahre p.a.		13,33			
5 Jahre p.a.		-1,07			

KID SRI



Portfolio 31 Mai 2026

Morningstar Aktien Style Box™		% Akt
Anlagestil	Sehr Groß	65,66
	Groß	26,03
	Mittelgroß	7,55
	Klein	0,76
	Micro	0,00



*Die Prozentsätze ergeben sich durch Aufsummierung der Assetklassen aus den innenliegenden Zielfonds.

Top 10 Positionen (in %)	Portf.
Taiwan Semiconductor...	9,97
Tencent Holdings Ltd	7,72
MediaTek Inc	7,48
Alibaba Group Holding Ltd...	6,39
China Construction Bank Corp...	3,59
Lenovo Group Ltd	3,11
Hon Hai Precision Industry Co...	2,93
Ping An Insurance (Group) Co...	2,34
Contemporary Amperex...	2,24
Asustek Computer Inc	2,15

Sektorgewichtung		% Akt
Zyklisch		35,98
Rohstoffe		2,48
Konsumgüter zyklisch		16,45
Finanzdienstleistungen		14,00
Immobilien		3,06
Sensibel		55,82
Telekommunikation		10,75
Energie		1,98
Industriewerte		6,38
Technologie		36,71
Defensiv		8,20
Konsumgüter nicht zyklisch		4,66
Gesundheitswesen		3,11
Versorger		0,44

Stammdaten

Gesellschaft	HDI	Währung	USD	KID - andere Kosten	1,90%
	Charles-de-Gaulle-Platz 1	Ertragsverwendung	Ausschüttend	Transaktionskosten	0,90%
	50580 Köln	ISIN (intern)		Erfolgsgebühr (30 Apr 2026)	0,00%
Telefon	+49(0)221 144-3963	Auflagedatum	1 Okt 1990	Fondsvolumen (Mio.)	822,33 USD
Email	leben.service@hdi.de	Kurs (10 Jul 2026)	336,80 USD		
Internet	www.hdi.de				