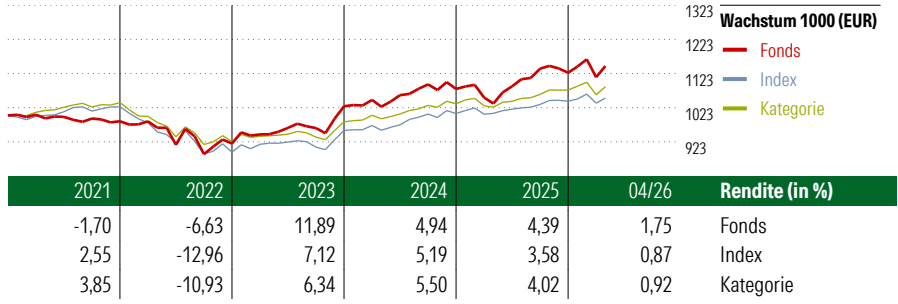


# TBF GLOBAL INCOME EUR I

<b>Morningstar Index</b> Morningstar Euro Cautious Global Target Allocation NR EUR (Gültig für den gesamten Bericht)	<b>Morningstar Kategorie™</b> Mischfonds EUR defensiv - Global	<b>Fondsbenchmark</b> Not Benchmarked	<b>Morningstar Rating™</b> ★★★★★	<b>Morningstar Sustainalytics Portfolio ESG Risk Rating™</b> 
---	---	--	-------------------------------------	--

**Anlageziel**

Die Gesellschaft erwirbt und veräußert die zugelassenen Vermögensgegenstände nach Einschätzung der Wirtschafts- und Kapitalmarktlage sowie der weiteren Börsenaussichten. Der Fonds setzt sich zu mindestens 51 % aus verzinslichen Wertpapieren zusammen. Die Anlagepolitik sieht einen strukturierten Managementansatz vor. Der Fonds ist überwiegend in festverzinslichen Wertpapieren in- und ausländischer Emittenten investiert. Die durchschnittliche Laufzeit aller Anleihen wird von einer quantitativen Datenbank gesteuert....

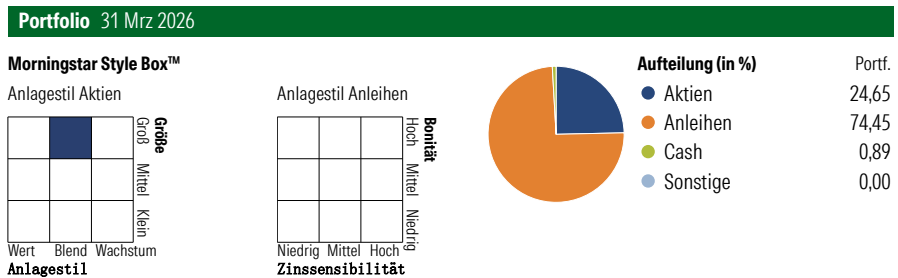
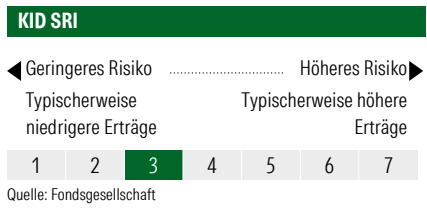


**Risikokennzahlen**

Alpha	1,38	Sharpe Ratio	0,56
Beta	1,41	Volatilität	6,67
Information Ratio	0,56		
Tracking Error	3,64		

Berechnungsgrundlage: Morningstar EU Cau Gbl Tgt Alloc NR EUR (wenn zutreffend)

Rollierende Renditen (%) (28 Mai 2026)	Fonds	Idx	Kat.	Rendite kumul. (%) (28 Mai 2026)	Fonds	Idx	Kat.
Lfd. Jahr	3,74	2,19	2,99	3 Jahre	23,11	15,88	20,07
3 Monate	0,23	0,19	0,62	5 Jahre	16,94	6,25	10,68
6 Monate	2,59	1,93	3,07	10 Jahre	42,23	21,98	24,59
1 Jahr	9,50	4,97	7,35	Seit Auflage	205,63	-	-
3 Jahre p.a.	7,18	5,04	6,29				
5 Jahre p.a.	3,18	1,22	2,05				



**Top 10 Positionen (in %)**

Position	Sektor	Portf.
United Kingdom of Great...	—	7,78
TBF GLOBAL TECHNOLOGY USD I	—	7,07
International Bank for...	—	6,26
International Bank for...	—	5,04
European Investment Bank...	—	4,79
Oracle Corp. 6.9%2052-11-09	—	4,30
Meta Platforms Inc...	—	3,38
Apple Inc. 4.85%2053-05-10	—	3,33
New Zealand (Government Of)...	—	3,14
Treasury Corporation of...	—	3,14
Positionen Aktien Gesamt		22
Positionen Anleihen Gesamt		26
% des Vermögens in Top 10 Positionen		48,23

**Sektorengewichtung**

Sektor	% Akt
<b>Zyklisch</b>	<b>7,66</b>
Rohstoffe	4,92
Konsumgüter zyklisch	2,71
Finanzdienstleistungen	0,00
Immobilien	0,03
<b>Sensibel</b>	<b>66,06</b>
Telekommunikation	9,16
Energie	8,08
Industriewerte	18,36
Technologie	30,47
<b>Defensiv</b>	<b>26,27</b>
Konsumgüter nicht zyklisch	11,17
Gesundheitswesen	14,51
Versorger	0,60

**Regionen**

Region	% Akt
<b>Amerika</b>	<b>83,80</b>
USA	70,38
Kanada	13,42
Lateinamerika	0,00
<b>Europa</b>	<b>7,15</b>
Vereinigtes Königreich	0,22
Eurozone	6,40
Europa - ex Euro	0,50
Europa - Schwellenländer	0,00
Mittlerer Osten / Afrika	0,02
<b>Asien</b>	<b>9,05</b>
Japan	6,02
Australasien	0,00
Asien - Industrieländer	1,54
Asien - Schwellenländer	1,49

**Stammdaten**

Fondsgesellschaft	TBF Global Asset...	Domizil	Deutschland	KID - andere Kosten	1,20%
Adresse	Erzberger Strasse 25, 78224 Singen	Fondswährung	EUR	Transaktionskosten	0,30%
Internet	www.hansainvest.de	Ertragsverwendung	Ausschüttend	Erfolgsgebühr (16 Apr 2026)	0,00%
Versicherung	HDI	ISIN	DE0009781997	Fondsvolumen (Mio.)	97,82 EUR
Telefon	+49(0)221 144-3963	WKN	978199		
Email	leben.service@hdi.de				