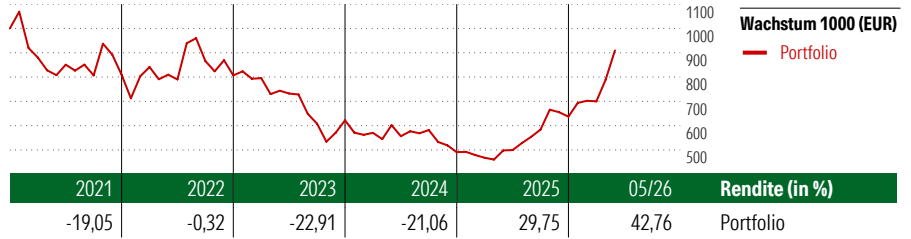



iShares Global Clean Energy Transition UCITS ETF USD (Dist)

Anlageziel

Anlageziel ist eine Gesamtrendite aus Kapitalwert und Rendite entsprechend der Rendite des S&P Global Clean Energy Index. Um dieses Anlageziel zu erreichen, strebt der Fonds eine Nachbildung des Referenzindex an, indem er in ein Wertpapierportfolio investiert, das sich aus den Wertpapieren zusammensetzt, die den S&P Global Clean Energy Index bilden. Der zugrundeliegende Index umfasst Aktien der 30 größten börsennotierten Unternehmen aus diesem Sektor.



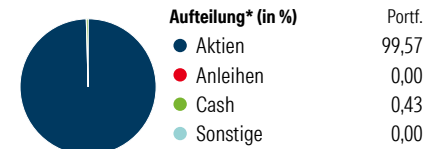
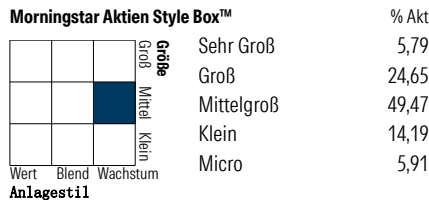
KID SRI



Top 10 Positionen (in %)	Portf.
Bloom Energy Corp Class A	16,00
First Solar Inc	8,90
Nextpower Inc Class A	7,52
China Yangtze Power Co Ltd...	5,58
Enphase Energy Inc	4,92
BlackRock ICS USD Liquidity...	4,78
Vestas Wind Systems AS	2,94
Plug Power Inc	2,78
SolarEdge Technologies Inc	2,47
Suzlon Energy Ltd	2,41

Rollierende Renditen (%)	Fonds	Rendite kumul. (%)	Fonds
(23 Jun 2026)		(23 Jun 2026)	
Lfd. Jahr	29,93	3 Jahre	15,47
3 Monate	14,37	5 Jahre	1,00
6 Monate	30,87	10 Jahre	170,35
1 Jahr	67,35	Seit Auflage	-
3 Jahre p.a.	4,91		
5 Jahre p.a.	0,20		

Portfolio 22 Jun 2026



*Die Prozentsätze ergeben sich durch Aufsummierung der Assetklassen aus den innenliegenden Zielfonds.

Sektorgewichtung	% Akt
Zyklisch	1,41
Rohstoffe	1,41
Konsumgüter zyklisch	-
Finanzdienstleistungen	-
Immobilien	-
Sensibel	66,50
Telekommunikation	-
Energie	-
Industriewerte	32,37
Technologie	34,13
Defensiv	32,09
Konsumgüter nicht zyklisch	-
Gesundheitswesen	-
Versorger	32,09

Stammdaten

Gesellschaft	HDI	Währung	USD	KID - andere Kosten	0,65%
	Charles-de-Gaulle-Platz 1	Ertragsverwendung	Ausschüttend	Transaktionskosten	0,08%
	50580 Köln	ISIN (intern)		Erfolgsgebühr (09 Apr 2026)	0,00%
Telefon	+49(0)221 144-3963	Auflagedatum	9 Jul 2007	Fondsvolumen (Mio.)	4364,59 USD
Email	leben.service@hdi.de	Kurs (23 Jun 2026)	11,98 USD		
Internet	www.hdi.de				