iShares VII PLC - iShares Core MSCI Pac ex-Jpn ETF USD Acc (EUR)

Morningstar Index	Morningstar Kategorie™	Fondsbenchmark	Morningstar Rating™	Morningstar Sustainability Rating™
Morningstar Developed Asia Pacific ex-Japan Target Market Exposure NR USD	Aktien Pazifik ohne Japan	MSCI Pacific Ex Japan NR USD	★★★	

(Gültig für den gesamten Bericht)

Anlageziel

Das Anlageziel des Fonds ist die Lieferung der Nettogesamtrendite (Net Total Return) des Referenzindex (der MSCI Pacific ex Japan), abzüglich der Gebühren und Kosten und Transaktionskosten des Fonds. Der Referenzindex ist ein breit basierter Aktienindex aus Wertpapieren von Unternehmen, die in der Regel ihren Sitz in der Pazifikregion ohne Japan haben. Aufnahmefähig sind an der Australian Stock Exchange, der Stock Exchange of Hong Kong, der New Zealand Stock Exchange, der New Zealand Alternative Exchange und der...

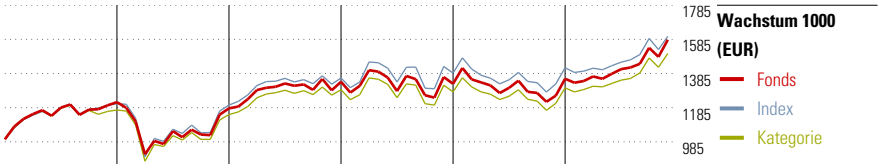

2019	2020	2021	2022	2023	11/24	Rendite (in %)
21,74	-2,98	13,17	-0,86	2,20	16,85	Fonds
20,84	-0,65	13,19	2,12	2,24	12,97	Index
20,33	-2,37	12,73	-0,89	1,92	15,47	Kategorie

Risikokennzahlen

Alpha	2,50	Sharpe Ratio	0,39
Beta	0,72	Volatilität	14,97
Information Ratio	0,34		
Tracking Error	8,17		

Berechnungsgrundlage Morningstar Dev APAC xJpn TME NR USD (wenn zutreffend)

Rollierende Renditen (%) (27 Dez 2024)	Fonds	Idx	Kat.
Lfd. Jahr	12,02	9,20	11,79
3 Monate	-1,07	-1,49	-0,60
6 Monate	7,86	6,93	7,83
1 Jahr	13,02	10,61	13,12
3 Jahre p.a.	4,58	4,58	4,44
5 Jahre p.a.	4,53	4,85	4,73

Rendite kumul. (%) (27 Dez 2024)	Fonds	Idx	Kat.
3 Jahre	14,38	14,39	13,91
5 Jahre	24,82	26,73	26,00
10 Jahre	81,34	84,60	83,12
Seit Auflage	-	-	-

KID SRI

◀ Geringeres Risiko ..... Höheres Risiko ▶

Typischerweise niedrigere Erträge — Typischerweise höhere Erträge

1	2	3	4	5	6	7

Quelle: Fondsgesellschaft

Portfolio 24 Dez 2024

Morningstar Aktien Style Box™

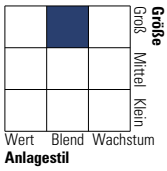

	% Akt
Sehr Groß	59,23
Groß	35,59
Mittelgroß	5,17
Klein	0,00
Micro	0,00

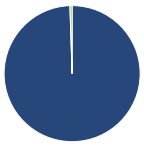

Aufteilung (in %)	Portf.
Aktien	99,49
Anleihen	0,00
Cash	0,51
Sonstige	0,00

Top 10 Positionen (in %)	Sektor	Portf.
Commonwealth Bank of Australia		8,80
BHP Group Ltd		6,83
CSL Ltd		4,61
AIA Group Ltd		4,34
National Australia Bank Ltd		3,90
Westpac Banking Corp		3,78
DBS Group Holdings Ltd		3,47
ANZ Group Holdings Ltd		2,90
Wesfarmers Ltd		2,75
Macquarie Group Ltd		2,74
Positionen Aktien Gesamt		103
Positionen Anleihen Gesamt		0
% des Vermögens in Top 10 Positionen		44,12

Sektorengewichtung	% Akt
Zyklisch	**70,61**
Rohstoffe	12,03
Konsumgüter zyklisch	7,80
Finanzdienstleistungen	42,76
Immobilien	8,02
Sensibel	**15,70**
Telekommunikation	2,93
Energie	2,28
Industriewerte	8,30
Technologie	2,19
Defensiv	**13,69**
Konsumgüter nicht zyklisch	3,24
Gesundheitswesen	7,12
Versorger	3,34

Regionen	% Akt
Amerika	**0,74**
USA	0,74
Kanada	0,00
Lateinamerika	0,00
Europa	**0,61**
Vereinigtes Königreich	0,61
Eurozone	0,00
Europa - ex Euro	0,00
Europa -Schwellenländer	0,00
Mittlerer Osten / Afrika	0,00
Asien	**98,65**
Japan	0,00
Australasien	66,87
Asien - Industrieländer	31,12
Asien - Schwellenländer	0,66

Stammdaten

Fondsgesellschaft	BlackRock Asset...	Domizil	Irland	KID - andere Kosten	-
Adresse	1st Floor, D04 YW83 Dublin	Fondswährung	EUR	Transaktionskosten	-
Internet	www.blackrock.com	Ertragsverwendung	Thesaurierend	Erfolgsgebühr (-)	-
Versicherung	HDI	ISIN	IE00B52MJY50	Fondsvolumen (Mio.)	2778,53 USD
Telefon	+49(0)221 144-3963	WKN	A0YEDR		
Email	leben.service@hdi.de				

© 2024 Morningstar. Alle Rechte vorbehalten. Morningstar stellt ausschließlich Produktinformationen zur Verfügung, die weder eine Anlageberatung noch eine Produktempfehlung darstellen. Es gelten die unter www.morningstar.de erhältlichen Nutzungsbedingungen. Es wird keine Haftung für die Vollständigkeit, inhaltliche Richtigkeit und Aktualität der Informationen übernommen. Die in der Vergangenheit erzielten Erfolge sind keine Garantie für die zukünftige Entwicklung. Die Berechnungen der Wertentwicklung erfolgen ohne Berücksichtigung eines Ausgabeaufschlags bzw. Rücknahmeabschlags und unter der Annahme der Reinvestition aller Ausschüttungen.