

# BlackRock Global Funds - World Healthscience Fund A2 (EUR)

## Morningstar Index

Morningstar Global Healthcare NR USD

(Gültig für den gesamten Bericht)

## Morningstar Kategorie™

Branchen: Gesundheitswesen

## Fondsbenchmark

MSCI World/Health Care NR USD

## Morningstar Rating™

★★★★

## Morningstar ESG Risk Rating™



## Anlageziel

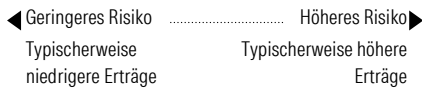
Der Fonds zielt auf maximalen Gesamtertrag ab, indem er weltweit mindestens 70% seines Gesamtvermögens in Aktienwerte von Unternehmen anlegt, deren Geschäftsaktivitäten überwiegend in den Bereichen Gesundheit, Pharmazie und Medizintechnik, der medizinischen Versorgung sowie in der Entwicklung der Biotechnologie liegen. Das Währungsrisiko wird flexibel gemanagt.

## Risikokennzahlen

Alpha	-0,87	Sharpe Ratio	0,01
Beta	0,93	Volatilität	12,69
Information Ratio	-0,24		
Tracking Error	3,94		

Berechnungsgrundlage Morningstar Gbl Health NR USD (wenn zutreffend)

## KID SRI



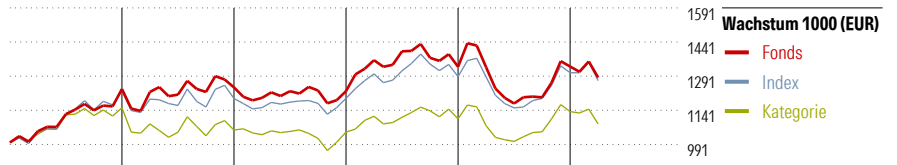
Quelle: Fondsgesellschaft

## Top 10 Positionen (in %)

Positionen	Sektor	Portf.
Johnson & Johnson	+	10,16
Eli Lilly and Co	+	7,94
AstraZeneca PLC	+	5,66
AbbVie Inc	+	4,56
Novartis AG Registered Shares	+	4,41
Merk & Co Inc	+	4,40
Roche Holding AG Ordinary...	+	4,33
Gilead Sciences Inc	+	3,49
UnitedHealth Group Inc	+	2,86
Amgen Inc	+	2,78
Positionen Aktien Gesamt		100
Positionen Anleihen Gesamt		7
% des Vermögens in Top 10 Positionen		50,59

## Stammdaten

Fondsgesellschaft	BlackRock (Luxembourg) SA	Domizil	Luxemburg
Adresse	35 A, avenue J.F. Kennedy,, L-1855 Luxembourg	Fondswährung	EUR
Internet	www.blackrock.com	Ertragsverwendung	Thesaurierend
Versicherung	HDI	ISIN	LU0171307068
Telefon	+49(0)221 144-3963	WKN	A0BL36
Email	leben.service@hdi.de		



Jahr	2021	2022	2023	2024	2025	03/26	Rendite (in %)
Fonds	23,50	0,57	-1,33	8,74	0,06	-3,60	Fonds
Index	22,62	-2,68	0,08	7,97	1,34	-2,66	Index
Kategorie	16,67	-9,78	-0,81	5,82	1,80	-4,77	Kategorie

## Rollierende Renditen (%)

(29 Apr 2026)

	Fonds	Idx	Kat.
Lfd. Jahr	-7,68	-5,89	-4,88
3 Monate	-6,02	-5,34	-4,98
6 Monate	-2,25	-0,71	-0,73
1 Jahr	0,15	2,93	9,55
3 Jahre p.a.	0,30	1,50	-0,04
5 Jahre p.a.	2,91	3,08	0,62

## Rendite kumul. (%)

(29 Apr 2026)

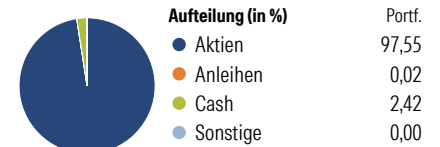
	Fonds	Idx	Kat.
3 Jahre	0,89	4,56	-0,13
5 Jahre	15,44	16,37	3,12
10 Jahre	102,99	95,31	74,60
Seit Auflage	429,12	-	-

## Portfolio 31 Mrz 2026

### Morningstar Aktien Style Box™

Wert	Blend	Wachstum	Größe	% Akt
Sehr Groß			Groß	37,97
Groß			Groß	45,38
Mittelgroß			Mittel	13,57
Klein			Klein	2,08
Micro			Micro	1,00

Anlagestil



## Sektorengewichtung

Sektor	% Akt
<b>Zyklisch</b>	<b>0,00</b>
Rohstoffe	-
Konsumgüter zyklisch	-
Finanzdienstleistungen	-
Immobilien	-
<b>Sensibel</b>	<b>0,00</b>
Telekommunikation	-
Energie	-
Industriewerte	-
Technologie	-
<b>Defensiv</b>	<b>100,00</b>
Konsumgüter nicht zyklisch	-
Gesundheitswesen	100,00
Versorger	-

## Regionen

Region	% Akt
<b>Amerika</b>	<b>73,49</b>
USA	73,49
Kanada	0,00
Lateinamerika	0,00
<b>Europa</b>	<b>25,14</b>
Vereinigtes Königreich	7,33
Eurozone	3,49
Europa - ex Euro	13,08
Europa - Schwellenländer	0,00
Mittlerer Osten / Afrika	1,25
<b>Asien</b>	<b>1,37</b>
Japan	0,88
Australasien	0,00
Asien - Industrieländer	0,02
Asien - Schwellenländer	0,47