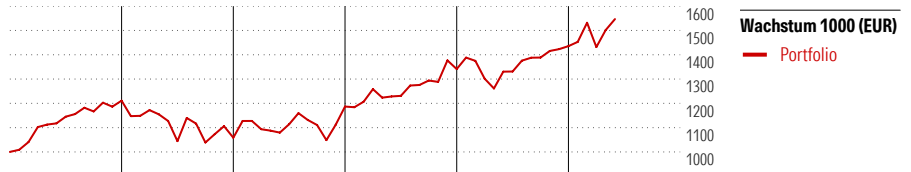


# iShares MSCI World Mid-Cap Equal Weight UCITS ETF

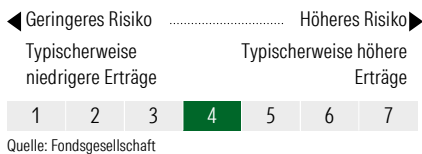
## Anlageziel

Der iShares Edge MSCI World Mid-Cap Equal Weight UCITS ETF USD (Acc) ist ein börsengehandelter Indexfonds (Exchange Traded Fund, ETF), der die Wertentwicklung von Wertpapieren mit mittlerer Marktkapitalisierung des MSCI World Index („übergeordneter Index“) abbilden soll, wobei jedes Wertpapier im Benchmark-Index gleich gewichtet wird. Der Fonds investiert in Eigenkapitaltitel (z. B. Aktien), die den Benchmark-Index, soweit möglich und durchführbar, nachbilden. Der Benchmark-Index umfasst die Bestandteile des...



| 2021  | 2022   | 2023  | 2024  | 2025 | 05/26 | Rendite (in %) |
|-------|--------|-------|-------|------|-------|----------------|
| 21,10 | -12,59 | 12,12 | 13,00 | 7,04 | 7,75  | Portfolio      |

## KID SRI

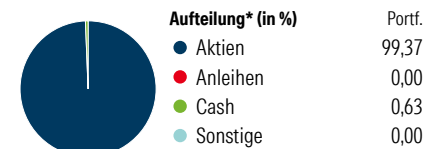


| Rollierende Renditen (%) |       | Rendite kumul. (%) |        |
|--------------------------|-------|--------------------|--------|
| (22 Jun 2026)            |       | (22 Jun 2026)      |        |
| Lfd. Jahr                | 8,64  | 3 Jahre            | 42,53  |
| 3 Monate                 | 9,16  | 5 Jahre            | 36,16  |
| 6 Monate                 | 8,96  | 10 Jahre           | 117,54 |
| 1 Jahr                   | 17,92 | Seit Auflage       | 156,60 |
| 3 Jahre p.a.             | 12,54 |                    |        |
| 5 Jahre p.a.             | 6,37  |                    |        |

## Portfolio 22 Jun 2026

| Morningstar Aktien Style Box™ | % Akt |
|-------------------------------|-------|
| Sehr Groß                     | 0,30  |
| Groß                          | 27,03 |
| Mittelgroß                    | 68,24 |
| Klein                         | 4,43  |
| Micro                         | 0,00  |

**Anlagestil**



\*Die Prozentsätze ergeben sich durch Aufsummierung der Assetklassen aus den innenliegenden Zielfonds.

| Top 10 Positionen (in %)          | Portf. |
|-----------------------------------|--------|
| Astera Labs Inc                   | 0,24   |
| Credo Technology Group Holding... | 0,23   |
| Ibiden Co Ltd                     | 0,22   |
| Screen Holdings Co Ltd            | 0,21   |
| Lasertec Corp                     | 0,20   |
| Entegris Inc                      | 0,20   |
| Hewlett Packard Enterprise Co     | 0,20   |
| Teradyne Inc                      | 0,19   |
| JX Advanced Metals Corp           | 0,18   |
| Okta Inc Class A                  | 0,18   |

| Sektorengewichtung         | % Akt        |
|----------------------------|--------------|
| <b>Zyklisch</b>            | <b>38,35</b> |
| Rohstoffe                  | 6,88         |
| Konsumgüter zyklisch       | 10,64        |
| Finanzdienstleistungen     | 14,43        |
| Immobilien                 | 6,40         |
| <b>Sensibel</b>            | <b>40,36</b> |
| Telekommunikation          | 4,40         |
| Energie                    | 2,88         |
| Industriewerte             | 21,81        |
| Technologie                | 11,27        |
| <b>Defensiv</b>            | <b>21,29</b> |
| Konsumgüter nicht zyklisch | 6,71         |
| Gesundheitswesen           | 8,19         |
| Versorger                  | 6,39         |

## Stammdaten

|              |                           |                    |               |                             |            |
|--------------|---------------------------|--------------------|---------------|-----------------------------|------------|
| Gesellschaft | HDI                       | Währung            | USD           | KID - andere Kosten         | 0,30%      |
|              | Charles-de-Gaulle-Platz 1 | Ertragsverwendung  | Thesaurierend | Transaktionskosten          | 0,02%      |
|              | 50580 Köln                | ISIN (intern)      |               | Erfolgsgebühr (09 Apr 2026) | 0,00%      |
| Telefon      | +49(0)221 144-3963        | Auflegedatum       | 3 Okt 2014    | Fondsvolumen (Mio.)         | 437,80 USD |
| Email        | leben.service@hdi.de      | Kurs (22 Jun 2026) | 58,44 USD     |                             |            |
| Internet     | www.hdi.de                |                    |               |                             |            |