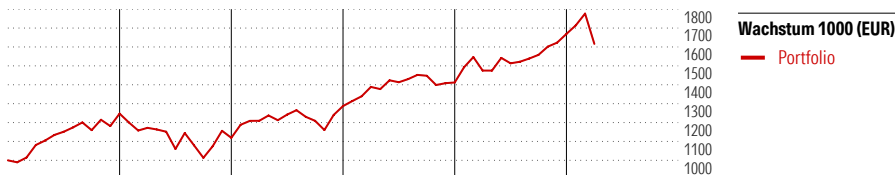


Amundi Index Solutions - AMUNDI STOXX EUROPE 600 ESG - UCITS ETF DR - EUR (C)

Anlageziel


Nachbildung der Wertentwicklung des STOXX Europe 600 ESG+ Index (der „Index“) und Minimierung des Tracking Errors zwischen dem Nettoinventarwert des Teiffonds und der Wertentwicklung des Index.



| 2021 | 2022 | 2023 | 2024 | 2025 | 03/26 | Rendite (in %) |
|-------|--------|-------|------|-------|-------|----------------|
| 24,73 | -10,28 | 15,05 | 9,68 | 18,19 | -3,16 | Portfolio |

| Rollierende Renditen (%) | | Fonds | Rendite kumul. (%) | | Fonds |
|--------------------------|--|-------|--------------------|--|-------|
| (29 Apr 2026) | | | (29 Apr 2026) | | |
| Lfd. Jahr | | 1,68 | 3 Jahre | | 37,15 |
| 3 Monate | | -0,16 | 5 Jahre | | 53,04 |
| 6 Monate | | 5,34 | 10 Jahre | | - |
| 1 Jahr | | 15,77 | Seit Auflage | | - |
| 3 Jahre p.a. | | 11,11 | | | |
| 5 Jahre p.a. | | 8,88 | | | |

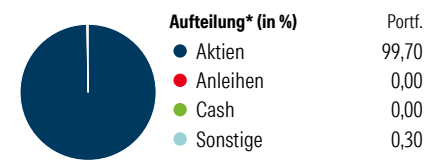
KID SRI



Portfolio 27 Apr 2026

| Morningstar Aktien Style Box™ | | % Akt |
|-------------------------------|--------|-------|
| Sehr Groß | Groß | 47,89 |
| Groß | Groß | 35,61 |
| Mittelgroß | Mittel | 15,92 |
| Klein | Klein | 0,58 |
| Micro | Micro | 0,00 |

Wert Blend Wachstum
Anlagestil



*Die Prozentsätze ergeben sich durch Aufsummierung der Assetklassen aus den innenliegenden Zielfonds.

| Top 10 Positionen (in %) | Portf. |
|-------------------------------|--------|
| ASML Holding NV | 4,44 |
| HSBC Holdings PLC | 2,48 |
| AstraZeneca PLC | 2,36 |
| Roche Holding AG Ordinary... | 2,31 |
| Novartis AG Registered Shares | 2,23 |
| Nestle SA | 2,13 |
| Siemens AG | 1,79 |
| Schneider Electric SE | 1,51 |
| SAP SE | 1,44 |
| Banco Santander SA | 1,43 |

| Sektorgewichtung | | % Akt |
|----------------------------|--|--------------|
| Zyklisch | | 41,40 |
| Rohstoffe | | 4,58 |
| Konsumgüter zyklisch | | 7,95 |
| Finanzdienstleistungen | | 27,59 |
| Immobilien | | 1,28 |
| Sensibel | | 31,96 |
| Telekommunikation | | 3,41 |
| Energie | | 0,38 |
| Industriewerte | | 18,20 |
| Technologie | | 9,97 |
| Defensiv | | 26,63 |
| Konsumgüter nicht zyklisch | | 7,74 |
| Gesundheitswesen | | 14,11 |
| Versorger | | 4,78 |

Stammdaten

| | | | | | |
|--------------|---------------------------|--------------------|---------------|-----------------------------|-------------|
| Gesellschaft | HDI | Währung | EUR | KID - andere Kosten | 0,18% |
| | Charles-de-Gaulle-Platz 1 | Ertragsverwendung | Thesaurierend | Transaktionskosten | 0,13% |
| | 50580 Köln | ISIN (intern) | | Erfolgsgebühr (05 Dez 2025) | 0,00% |
| Telefon | +49(0)221 144-3963 | Auflegedatum | 18 Apr 2018 | Fondsvolumen (Mio.) | 1551,03 EUR |
| Email | leben.service@hdi.de | Kurs (29 Apr 2026) | 150,76 EUR | | |
| Internet | www.hdi.de | | | | |