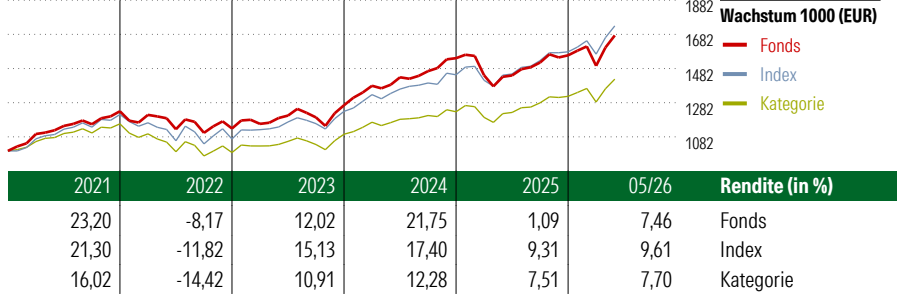


# Ampega ETFs-Portfolio Select Offensiv P (a)

<b>Morningstar Index</b> Morningstar Euro Aggressive Global Target Allocation NR EUR (Gültig für den gesamten Bericht)	<b>Morningstar Kategorie™</b> Mischfonds EUR aggressiv - Global	<b>Fondsbenchmark</b> Not Benchmarked	<b>Morningstar Rating™</b> ★★★	<b>Morningstar Sustainability Portfolio</b> ESG Risk Rating™ 
---	---	--	-----------------------------------	---

**Anlageziel**

Der Fonds strebt als Anlageziel die Erwirtschaftung einer attraktiven risikoadjustierten Wertentwicklung an. Die Anlagepolitik des Ampega ISP Sprint ist darauf ausgerichtet, eine risikoadjustierte Investition über alle Assetklassen hinweg an den weltweiten Kapitalmärkten umzusetzen. Dabei wird in ein breit diversifiziertes Portfolio investiert. Zusätzlich strebt der Fonds eine aktive Steuerung über ein jährliches Risikobudget (Value at Risk) von 25 Prozent an. Die Gesellschaft kann bis zu 25 % des Wertes des Fonds in...



**Risikokennzahlen**

Alpha	-3,95	Sharpe Ratio	0,82
Beta	1,13	Volatilität	11,06
Information Ratio	-0,76		
Tracking Error	3,86		

Berechnungsgrundlage Morningstar EU Agg Gbl Tgt Alloc NR EUR (wenn zutreffend)

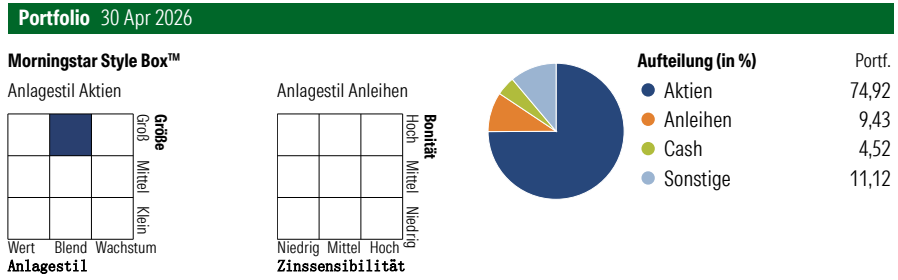
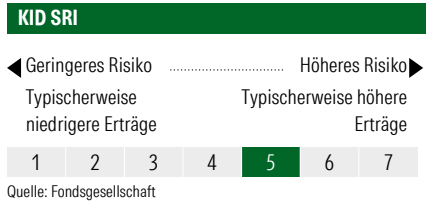
**Rollierende Renditen (%)** (23 Jun 2026)

	Fonds	Idx	Kat.
Lfd. Jahr	8,95	11,08	9,08
3 Monate	11,94	12,65	10,75
6 Monate	9,31	11,32	9,78
1 Jahr	19,56	22,58	19,25
3 Jahre p.a.	12,31	14,99	11,87
5 Jahre p.a.	8,29	9,36	6,06

**Rendite kumul. (%)** (23 Jun 2026)

	Fonds	Idx	Kat.
3 Jahre	41,67	52,05	40,01
5 Jahre	48,91	56,45	34,21
10 Jahre	101,58	152,29	93,82
Seit Auflage	147,18	-	-



**Top 10 Positionen (in %)**

Position	Sektor	Portf.
Stt Strt SPDR S&P 500 Ldrs ETF	—	10,86
JPM...	—	9,01
UBS S&P 500Scrd &Scrn ETFhCHFacc	—	8,61
Franklin S&P 500 Paris Aligned...	—	7,02
iShares MSCI USA CTB Enh...	—	6,70
Vanguard ESG Em Mkts All Cp Eq...	—	5,49
BNPP E MSCI Em SRI PAB ETF Cap	—	5,24
BNPP E MSCI EMU MIN TE ETF EUR	—	4,92
iShares Edge MSCI USA...	—	4,50
Stt Strt SPDR FTSE Gbl Cvtb...	—	4,22
Positionen Aktien Gesamt		0
Positionen Anleihen Gesamt		0
% des Vermögens in Top 10 Positionen		66,57

**Sektorengewichtung** % Akt

<b>Zyklisch</b> <b>30,73</b>
Rohstoffe 2,87
Konsumgüter zyklisch 7,88
Finanzdienstleistungen 16,05
Immobilien 3,93
<b>Sensibel</b> <b>52,11</b>
Telekommunikation 9,47
Energie 2,36
Industriewerte 10,59
Technologie 29,69
<b>Defensiv</b> <b>17,16</b>
Konsumgüter nicht zyklisch 4,60
Gesundheitswesen 9,32
Versorger 3,23

**Regionen** % Akt

<b>Amerika</b> <b>66,06</b>
USA 64,43
Kanada 0,36
Lateinamerika 1,27
<b>Europa</b> <b>19,25</b>
Vereinigtes Königreich 2,78
Eurozone 12,64
Europa - ex Euro 2,84
Europa -Schwellenländer 0,17
Mittlerer Osten / Afrika 0,82
<b>Asien</b> <b>14,69</b>
Japan 5,40
Australasien 1,74
Asien - Industrieländer 3,73
Asien - Schwellenländer 3,83

**Stammdaten**

Fondsgesellschaft	Ampega Investment GmbH	Domizil	Deutschland	KID - andere Kosten	1,10%
Adresse	Charles-de-Gaulle-Platz 1, 50679 Köln	Fondswährung	EUR	Transaktionskosten	0,02%
Internet	www.Ampega.de	Ertragsverwendung	Ausschüttend	Erfolgsgebühr (25 Mai 2026)	0,00%
Versicherung	HDI	ISIN	DE000A0NBPN0	Fondsvolumen (Mio.)	148,55 EUR
Telefon	+49(0)221 144-3963	WKN	A0NBPN		
Email	leben.service@hdi.de				