

Comgest Growth Japan EUR I Acc

Morningstar Index
Morningstar Japan Growth Target
Market Exposure NR JPY
(Gültig für den gesamten Bericht)

Morningstar Kategorie™

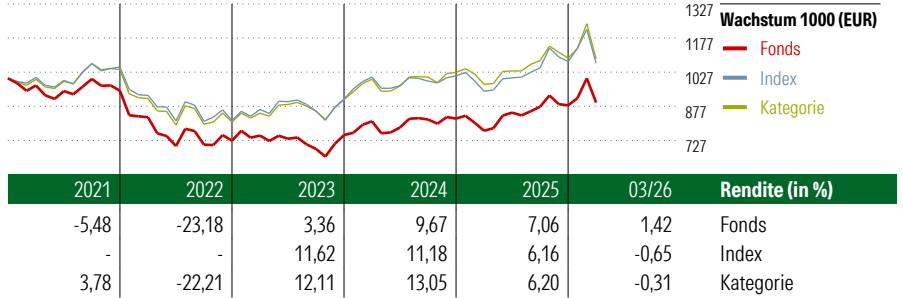
Fondsbenchmark
TOPIX NR JPY

Morningstar Rating™
★★★

Morningstar ESG Risk Rating™

Anlageziel

Anlageziel des Fonds ist die Schaffung eines professionell verwalteten Portfolios, das – nach Meinung des Anlageverwalters – aus hochqualitativen Firmen mit langfristigem Wachstum, die in Japan ihren Sitz haben oder tätig sind, besteht.



Risikokennzahlen

| | | | |
|-------------------|-------|--------------|-------|
| Alpha | 0,20 | Sharpe Ratio | 0,27 |
| Beta | 0,91 | Volatilität | 14,94 |
| Information Ratio | -0,25 | | |
| Tracking Error | 5,26 | | |

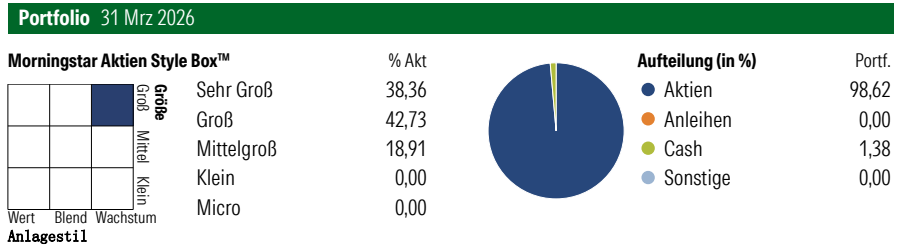
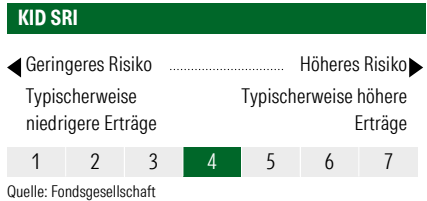
Berechnungsgrundlage Morningstar Japan Grt TME NR JPY (wenn zutreffend)

Rollierende Renditen (%) (28 Apr 2026)

| | Fonds | Idx | Kat. |
|--------------|-------|-------|-------|
| Lfd. Jahr | 12,96 | 11,86 | 8,89 |
| 3 Monate | 8,41 | 5,64 | 5,09 |
| 6 Monate | 10,07 | 7,90 | 6,79 |
| 1 Jahr | 28,78 | 27,41 | 21,73 |
| 3 Jahre p.a. | 11,16 | 12,37 | 11,85 |
| 5 Jahre p.a. | 1,35 | 4,23 | 4,03 |

Rendite kumul. (%) (28 Apr 2026)

| | Fonds | Idx | Kat. |
|--------------|--------|-------|-------|
| 3 Jahre | 37,34 | 41,90 | 39,93 |
| 5 Jahre | 6,95 | 22,99 | 21,82 |
| 10 Jahre | 108,86 | 99,60 | 91,30 |
| Seit Auflage | 196,13 | - | - |



Top 10 Positionen (in %)

| Unternehmen | Sektor | Portf. |
|--------------------------------------|--------|--------|
| Disco Corp | ☑ | 4,34 |
| Fast Retailing Co Ltd | 🚗 | 4,27 |
| Daifuku Co Ltd | ⚙️ | 4,23 |
| Dai-ichi Life Holdings Inc | 🏠 | 4,00 |
| Hoya Corp | 🇨🇷 | 3,77 |
| Mitsubishi Heavy Industries Ltd | ⚙️ | 3,50 |
| Shin-Etsu Chemical Co Ltd | 🏭 | 3,45 |
| Fanuc Corp | ⚙️ | 3,43 |
| ASICS Corp | 👟 | 3,29 |
| Ajinomoto Co Inc | 🍷 | 3,23 |
| Positionen Aktien Gesamt | | 43 |
| Positionen Anleihen Gesamt | | 0 |
| % des Vermögens in Top 10 Positionen | | 37,51 |

Sektorengewichtung

| Sektor | % Akt |
|------------------------------|--------------|
| Zyklisch | 31,13 |
| 🏭 Rohstoffe | 3,50 |
| 🚗 Konsumgüter zyklisch | 14,51 |
| 🏠 Finanzdienstleistungen | 10,84 |
| 🏠 Immobilien | 2,28 |
| Sensibel | 51,18 |
| 📞 Telekommunikation | 5,73 |
| ⚡ Energie | - |
| ⚙️ Industriewerte | 14,69 |
| 📄 Technologie | 30,76 |
| Defensiv | 17,70 |
| 🛒 Konsumgüter nicht zyklisch | 9,26 |
| 🏥 Gesundheitswesen | 8,43 |
| 💡 Versorger | - |

Regionen

| Region | % Akt |
|--------------------------|---------------|
| Amerika | 0,00 |
| USA | 0,00 |
| Kanada | 0,00 |
| Lateinamerika | 0,00 |
| Europa | 0,00 |
| Vereinigtes Königreich | 0,00 |
| Eurozone | 0,00 |
| Europa - ex Euro | 0,00 |
| Europa - Schwellenländer | 0,00 |
| Mittlerer Osten / Afrika | 0,00 |
| Asien | 100,00 |
| Japan | 100,00 |
| Australasien | 0,00 |
| Asien - Industrieländer | 0,00 |
| Asien - Schwellenländer | 0,00 |

Stammdaten

| | | | | | |
|-------------------|---------------------------------------|-------------------|---------------|-----------------------------|---------------|
| Fondsgesellschaft | Comgest Asset Management... | Domizil | Irland | KID - andere Kosten | 0,92% |
| Adresse | Fifth Floor, Fitzwilton House, Dublin | Fondswährung | EUR | Transaktionskosten | 0,15% |
| Internet | - | Ertragsverwendung | Thesaurierend | Erfolgsgebühr (20 Mrz 2026) | 0,00% |
| Versicherung | HDI | ISIN | IE00BZORSN48 | Fondsvolumen (Mio.) | 112042,66 JPY |
| Telefon | +49(0)221 144-3963 | WKN | A2ACPM | | |
| Email | leben.service@hdi.de | | | | |