

Invesco Funds - Invesco Emerging Markets ex-China Equity Fund A Annual Distribution USD

Morningstar Index Morningstar Emerging Markets ex-China Target Market Exposure NR USD (Gültig für den gesamten Bericht)	Morningstar Kategorie™	Fondsbenchmark MSCI EM ex-China (10/40)	Morningstar Rating™ —	Morningstar Sustainalytics Portfolio ESG Risk Rating™
---	-------------------------------	---	---------------------------------	--

Anlageziel

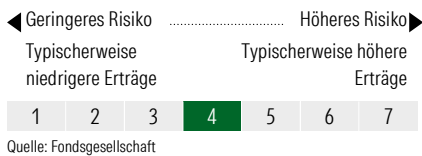
Der Fonds strebt die Erwirtschaftung eines langfristigen Kapitalzuwachses an. Der Fonds versucht, sein Anlageziel zu erreichen, indem er vornehmlich in Aktien und aktienbezogenen Wertpapieren von (i) Unternehmen mit Sitz in der asiatisch-pazifischen Region, (ii) Unternehmen mit Sitz außerhalb dieser Region, die ihre Geschäftstätigkeiten überwiegend in der asiatisch-pazifischen Region ausüben oder (iii) Holdinggesellschaften, die ihre Beteiligungen überwiegend an Unternehmen mit Sitz in der asiatisch-pazifischen Region...

Risikokennzahlen

Alpha	- Sharpe Ratio	-
Beta	- Volatilität	-
Information Ratio	-	-
Tracking Error	-	-

Berechnungsgrundlage Morningstar EM xChina TME NR USD (wenn zutreffend)

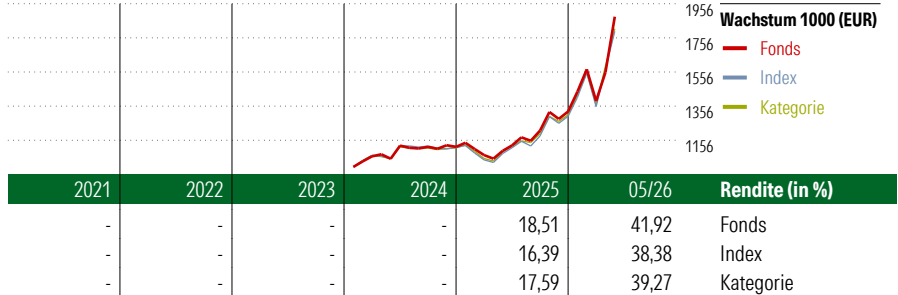
KID SRI



Top 10 Positionen (in %)	Sektor	Portf.
Taiwan Semiconductor...		8,90
Samsung Electronics Co Ltd		8,43
Samsung Electro-Mechanics Co Ltd		5,97
Yageo Corp		5,10
MediaTek Inc		3,89
Hon Hai Precision Industry Co...		3,71
Invesco US Dollar Liqdt Port...	—	3,49
HDFC Bank Ltd ADR		2,89
Kasikornbank Public Co Ltd		2,48
Hyundai Mobis Co Ltd		2,47
Positionen Aktien Gesamt		54
Positionen Anleihen Gesamt		0
% des Vermögens in Top 10 Positionen		47,34

Stammdaten

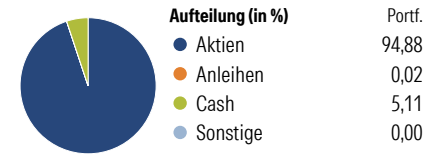
Fondsgesellschaft	Invesco Management S.A.	Domizil	Luxemburg
Adresse	37A Avenue JF Kennedy, L-1855 Luxembourg	Fondswährung	USD
Internet	www.invescomanagementc...	Ertragsverwendung	Ausschüttend
Versicherung	HDI	ISIN	LU1775963454
Telefon	+49(0)221 144-3963	WKN	A2JLA3
Email	leben.service@hdi.de		



Rollierende Renditen (%)	Fonds	Idx	Kat.	Rendite kumul. (%)	Fonds	Idx	Kat.
(22 Jun 2026)				(22 Jun 2026)			
Lfd. Jahr	48,46	47,93	51,00	3 Jahre	-	-	-
3 Monate	36,07	34,36	36,86	5 Jahre	-	-	-
6 Monate	52,68	51,76	55,00	10 Jahre	-	-	-
1 Jahr	76,18	74,46	80,20	Seit Auflage	96,64	-	-
3 Jahre p.a.	-	-	-				
5 Jahre p.a.	-	-	-				

Portfolio 31 Mai 2026

Morningstar Aktien Style Box™	% Akt
Sehr Groß	54,81
Groß	33,14
Mittelgroß	8,40
Klein	3,64
Micro	0,00



Sektorengewichtung	% Akt
Zyklisch	31,96
Rohstoffe	5,93
Konsumgüter zyklisch	7,05
Finanzdienstleistungen	18,98
Immobilien	-
Sensibel	55,53
Telekommunikation	2,60
Energie	3,25
Industriewerte	3,10
Technologie	46,59
Defensiv	12,50
Konsumgüter nicht zyklisch	8,02
Gesundheitswesen	3,48
Versorger	1,00

Regionen	% Akt
Amerika	17,57
USA	1,96
Kanada	0,56
Lateinamerika	15,05
Europa	11,89
Vereinigtes Königreich	1,72
Eurozone	0,97
Europa - ex Euro	0,00
Europa -Schwellenländer	3,68
Mittlerer Osten / Afrika	5,51
Asien	70,54
Japan	0,00
Australasien	0,00
Asien - Industrieländer	54,09
Asien - Schwellenländer	16,45

Zum 31.01.2024 hat sich das Anlageziel dieses Fonds grundlegend geändert, so dass die Wertentwicklung vor diesem Datum nicht mehr herangezogen werden kann. Aus diesem Grund wird die Wertentwicklung vor diesem Datum nicht angezeigt.

© 2026 Morningstar. Alle Rechte vorbehalten. Morningstar stellt ausschließlich Produktinformationen zur Verfügung, die weder eine Anlageberatung noch eine Produktempfehlung darstellen. Es gelten die unter www.morningstar.de erhältlichen Nutzungsbedingungen. Es wird keine Haftung für die Vollständigkeit, inhaltliche Richtigkeit und Aktualität der Informationen übernommen. Die in der Vergangenheit erzielten Erfolge sind keine Garantie für die zukünftige Entwicklung. Die Berechnungen der Wertentwicklung erfolgen ohne Berücksichtigung eines Ausgabeaufschlags bzw. Rücknahmeaufschlags und unter der Annahme der Reinvestition aller Ausschüttungen.