

# Grönemeyer Gesundheitsfonds Nachhaltig I(a)

## Morningstar Index

Morningstar Global Healthcare  
NR USD

(Gültig für den gesamten Bericht)

## Morningstar Kategorie™

Branchen: Gesundheitswesen

## Fondsbenchmark

Not Benchmarked

## Morningstar Rating™

★★★

## Morningstar ESG Risk Rating™



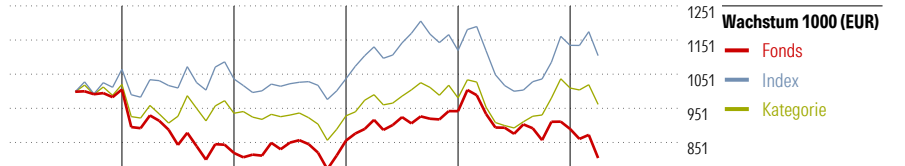
## Anlageziel

Der Grönemeyer Gesundheitsfonds Nachhaltig investiert weltweit in Unternehmen, die das Wohlbefinden und die Gesundheit der Gesellschaft verbessern. Nach dem Leitbild einer 360-Grad-Medizin von Prof. Dr. Grönemeyer wird ein ganzheitlicher Gesundheitsansatz verfolgt. Neben der Heilung des Menschen steht insbesondere die Erhaltung der Gesundheit im Vordergrund, die Themen wie Vorsorge, gesunde Ernährung und Bewegungskonzepte umfasst. Investiert wird in Aktien- und aktienähnliche Produkte von Unternehmen, die mit Ihnen...

## Risikokennzahlen


Alpha	-3,26	Sharpe Ratio	-0,21
Beta	0,85	Volatilität	12,14
Information Ratio	-0,43		
Tracking Error	8,53		

Berechnungsgrundlage Morningstar Gbl Health NR USD (wenn zutreffend)



	2021	2022	2023	2024	2025	03/26	Rendite (in %)
Fonds	-	-18,48	4,44	10,05	-5,53	-9,56	Fonds
Index	-	-2,68	0,08	7,97	1,34	-2,66	Index
Kategorie	-	-9,78	-0,81	5,82	1,80	-4,77	Kategorie

## KID SRI



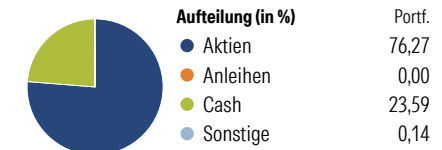
Quelle: Fondsgesellschaft

## Portfolio 28 Feb 2026

### Morningstar Aktien Style Box™

	Wert	Blend	Wachstum	Größe	% Akt
Sehr Groß				Groß	7,29
Groß				Groß	32,28
Mittelgroß				Mittel	43,82
Klein				Klein	15,85
Micro				Micro	0,77

### Anlagestil



## Top 10 Positionen (in %)

Unternehmen	Sektor	Portf.
Edwards Lifesciences Corp	+	5,24
Thermo Fisher Scientific Inc	+	4,61
AstraZeneca PLC	+	4,12
Abbott Laboratories	+	3,95
BB Biotech AG Ord	-	3,94
Straumann Holding AG	+	3,88
Sartorius AG Participating...	+	3,85
Boston Scientific Corp	+	3,82
Zoetis Inc Class A	+	3,73
Stryker Corp	+	3,69
Positionen Aktien Gesamt		24
Positionen Anleihen Gesamt		0
% des Vermögens in Top 10 Positionen		40,82

## Sektorengewichtung

Sektor	% Akt
<b>Zyklisch</b>	<b>2,81</b>
Rohstoffe	-
Konsumgüter zyklisch	-
Finanzdienstleistungen	-
Immobilien	2,81
<b>Sensibel</b>	<b>0,00</b>
Telekommunikation	-
Energie	-
Industriewerte	-
Technologie	-
<b>Defensiv</b>	<b>97,19</b>
Konsumgüter nicht zyklisch	3,19
Gesundheitswesen	93,99
Versorger	-

## Regionen

Region	% Akt
<b>Amerika</b>	<b>67,17</b>
USA	67,17
Kanada	0,00
Lateinamerika	0,00
<b>Europa</b>	<b>32,78</b>
Vereinigtes Königreich	5,44
Eurozone	14,62
Europa - ex Euro	12,72
Europa - Schwellenländer	0,00
Mittlerer Osten / Afrika	0,00
<b>Asien</b>	<b>0,05</b>
Japan	0,00
Australasien	0,00
Asien - Industrieländer	0,05
Asien - Schwellenländer	0,00

## Stammdaten

Fondsgesellschaft	BN & Partners Capital AG	Domizil	Deutschland	KID - andere Kosten	1,31%
Adresse	Untermainkai 20, 60329 Frankfurt am Main	Fondswährung	EUR	Transaktionskosten	0,09%
Internet	www.bnpartner.com	Ertragsverwendung	Ausschüttend	Erfolgsgebühr (16 Apr 2026)	0,00%
Versicherung	HDI	ISIN	DE000A2QFHJ5	Fondsvolumen (Mio.)	28,16 EUR
Telefon	+49(0)221 144-3963	WKN	A2QFHJ		
Email	leben.service@hdi.de				