

DWS ESG Akkumula LC

Morningstar Index

Morningstar Global Target
Market Exposure NR USD
(Gültig für den gesamten Bericht)

Morningstar Kategorie™

Aktien weltweit Standardwerte
Blend

Fondsbenchmark

MSCI World TR net EUR

Morningstar Rating™

★★★★

Morningstar ESG Risk Rating™



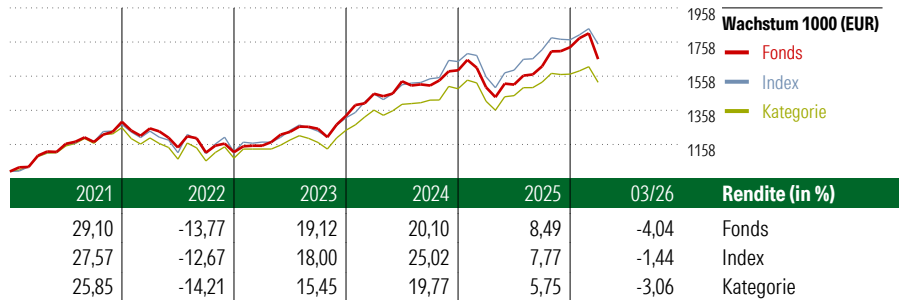
Anlageziel

"Die Gesellschaft erwirbt und veräußert nach Einschätzung der Wirtschafts- und Kapitalmarktlage sowie der weiteren Börsenaussichten die nach dem KAGB und den Anlagebedingungen zugelassenen Vermögensgegenstände. Mindestens 51% des Wertes des Fonds müssen in Aktien angelegt werden. Es muss in Aktien solide aufgestellter und wachstumsorientierter in- und ausländischer Unternehmen angelegt werden, die nach den Gewinnerwartungen oder durch Ausnutzung auch kurzfristiger markttechnischer Situationen eine gute Wertentwicklung..."

Risikokennzahlen

| | | | |
|-------------------|-------|--------------|-------|
| Alpha | -0,48 | Sharpe Ratio | 0,86 |
| Beta | 0,95 | Volatilität | 11,58 |
| Information Ratio | -0,24 | | |
| Tracking Error | 5,41 | | |

Berechnungsgrundlage Morningstar Global TME NR USD (wenn zutreffend)



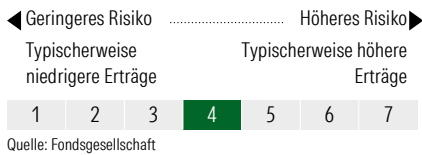
Rollierende Renditen (%)

| | Fonds | Idx | Kat. |
|---------------|-------|-------|-------|
| (29 Apr 2026) | | | |
| Lfd. Jahr | 6,64 | 6,00 | 3,77 |
| 3 Monate | 4,05 | 4,02 | 2,24 |
| 6 Monate | 7,77 | 5,56 | 3,64 |
| 1 Jahr | 29,48 | 26,48 | 20,63 |
| 3 Jahre p.a. | 16,27 | 17,05 | 13,13 |
| 5 Jahre p.a. | 10,62 | 11,01 | 8,26 |

Rendite kumul. (%)

| | Fonds | Idx | Kat. |
|---------------|--------|--------|--------|
| (29 Apr 2026) | | | |
| 3 Jahre | 57,19 | 60,35 | 44,79 |
| 5 Jahre | 65,67 | 68,55 | 48,71 |
| 10 Jahre | 189,00 | 207,18 | 142,63 |
| Seit Auflage | - | - | - |

KID SRI

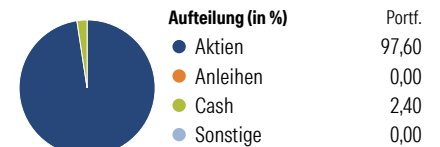


Portfolio 28 Feb 2026

Morningstar Aktien Style Box™

| | % Akt |
|------------|-------|
| Sehr Groß | 55,20 |
| Groß | 30,78 |
| Mittelgroß | 12,16 |
| Klein | 1,80 |
| Micro | 0,05 |

Wert Blend Wachstum
Anlagestil



Top 10 Positionen (in %)

| Position | Sektor | Portf. |
|--------------------------------------|--------|--------|
| Taiwan Semiconductor... | 🏭 | 7,75 |
| Alphabet Inc Class A | 📱 | 6,73 |
| NVIDIA Corp | 🏭 | 3,55 |
| Microsoft Corp | 💻 | 3,46 |
| SK Hynix Inc | 💻 | 3,37 |
| Booking Holdings Inc | 🏨 | 3,14 |
| Samsung Electronics Co Ltd | 🏭 | 2,31 |
| Apple Inc | 📱 | 2,09 |
| Nestle SA | 🍷 | 2,03 |
| Meta Platforms Inc Class A | 📱 | 1,97 |
| Positionen Aktien Gesamt | | 114 |
| Positionen Anleihen Gesamt | | 0 |
| % des Vermögens in Top 10 Positionen | | 36,40 |

Sektorengewichtung

| Sektor | % Akt |
|----------------------------|--------------|
| Zyklisch | 25,78 |
| Rohstoffe | - |
| Konsumgüter zyklisch | 6,43 |
| Finanzdienstleistungen | 19,35 |
| Immobilien | - |
| Sensibel | 52,66 |
| Telekommunikation | 11,05 |
| Energie | - |
| Industriewerte | 5,73 |
| Technologie | 35,87 |
| Defensiv | 21,56 |
| Konsumgüter nicht zyklisch | 8,00 |
| Gesundheitswesen | 13,56 |
| Versorger | - |

Regionen

| Region | % Akt |
|--------------------------|--------------|
| Amerika | 57,35 |
| USA | 56,20 |
| Kanada | 1,15 |
| Lateinamerika | 0,00 |
| Europa | 23,85 |
| Vereinigtes Königreich | 5,47 |
| Eurozone | 9,55 |
| Europa - ex Euro | 8,46 |
| Europa -Schwellenländer | 0,00 |
| Mittlerer Osten / Afrika | 0,37 |
| Asien | 18,80 |
| Japan | 3,54 |
| Australasien | 0,00 |
| Asien - Industrieländer | 15,26 |
| Asien - Schwellenländer | 0,00 |

Stammdaten

| | | | | | |
|-------------------|---|-------------------|---------------|-----------------------------|--------------|
| Fondsgesellschaft | DWS Investment GmbH | Domizil | Deutschland | KID - andere Kosten | 1,45% |
| Adresse | Mainzer Landstraße 178 -190, 60327 Frankfurt | Fondswährung | EUR | Transaktionskosten | 0,12% |
| Internet | www.dws.de | Ertragsverwendung | Thesaurierend | Erfolgsgebühr (16 Apr 2026) | 0,00% |
| Versicherung | HDI | ISIN | DE0008474024 | Fondsvolumen (Mio.) | 11488,69 EUR |
| Telefon | +49(0)221 144-3963 | WKN | 847402 | | |
| Email | leben.service@hdi.de | | | | |