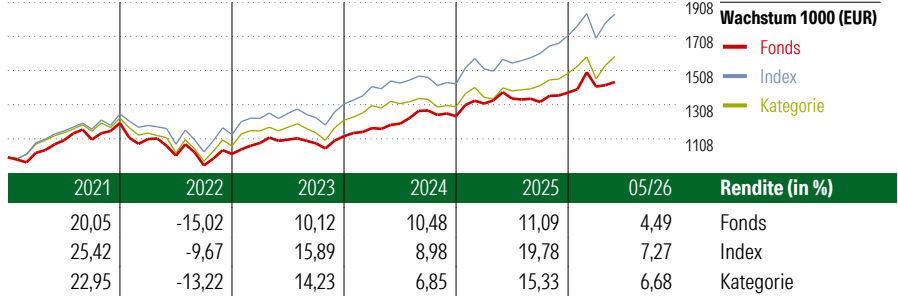


# DWS ESG Qi LowVol Europe NC

<b>Morningstar Index</b> Morningstar Developed Europe Target Market Exposure NR EUR (Gültig für den gesamten Bericht)	<b>Morningstar Kategorie™</b> Aktien Europa Standardwerte Blend	<b>Fondsbenchmark</b> Not Benchmarked	<b>Morningstar Rating™</b> ★★	<b>Morningstar Sustainalytics Portfolio ESG Risk Rating™</b> 
--	---	--	----------------------------------	--

**Anlageziel**

Der Fonds strebt als Anlageziel die Erwirtschaftung eines möglichst hohen Ertrages an. Die Gesellschaft erwirbt und veräußert nach Einschätzung der Wirtschafts- und Kapitalmarktlage sowie der weiteren Börsenaussichten die nach dem KAGB und den Anlagebedingungen zugelassenen Vermögensgegenstände. Mindestens 75% des Wertes des Fonds müssen in Aktien europäischer Emittenten angelegt werden. Bis zu 20% des Wertes des Fonds können in verzinslichen Wertpapieren angelegt werden. Schuldscheindarlehen sind auf die für...



**Risikokennzahlen**

Alpha	-0,76	Sharpe Ratio	0,79
Beta	0,66	Volatilität	8,35
Information Ratio	-0,83		
Tracking Error	5,89		

Berechnungsgrundlage Morningstar DM Eur TME NR EUR (wenn zutreffend)

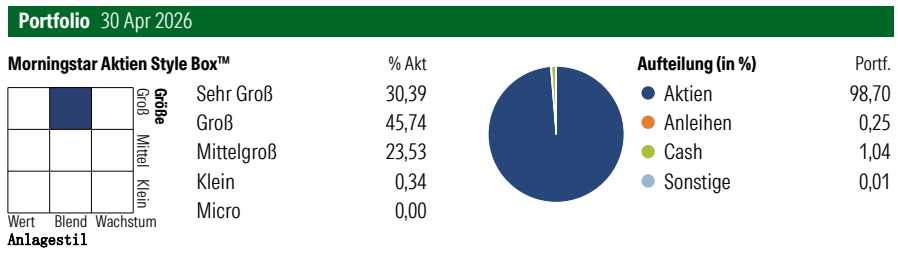
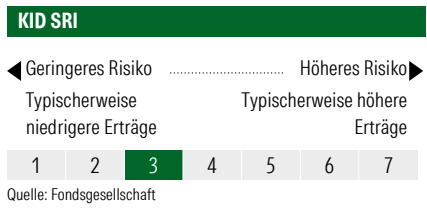
**Rollierende Renditen (%)** (23 Jun 2026)

	Fonds	Idx	Kat.
Lfd. Jahr	4,93	9,78	9,44
3 Monate	4,47	12,88	12,48
6 Monate	5,33	10,86	10,36
1 Jahr	8,21	22,15	19,01
3 Jahre p.a.	9,80	14,97	12,88
5 Jahre p.a.	5,73	10,10	8,25

**Rendite kumul. (%)** (23 Jun 2026)

	Fonds	Idx	Kat.
3 Jahre	32,37	51,95	43,82
5 Jahre	32,12	61,75	48,66
10 Jahre	73,16	143,73	114,27
Seit Auflage	750,44	-	-



**Top 10 Positionen (in %)**

Unternehmen	Sektor	Portf.
Swiss Prime Site AG	Immobilien	2,30
Koninklijke KPN NV	Telekommunikation	2,19
Orange SA	Telekommunikation	2,15
Iberdrola SA	Energie	1,98
Novartis AG Registered Shares	Pharmazie	1,87
Koninklijke Ahold Delhaize NV	Lebensmittel	1,81
Rio Tinto PLC Ordinary Shares	Metall	1,75
Terna SpA	Energie	1,72
E.ON SE	Energie	1,68
Enel SpA	Energie	1,62
Positionen Aktien Gesamt		147
Positionen Anleihen Gesamt		0
% des Vermögens in Top 10 Positionen		19,08

**Sektorengewichtung**

Sektor	% Akt
<b>Zyklisch</b>	<b>32,17</b>
Rohstoffe	5,61
Konsumgüter zyklisch	4,86
Finanzdienstleistungen	19,10
Immobilien	2,59
<b>Sensibel</b>	<b>29,90</b>
Telekommunikation	10,83
Energie	0,45
Industriewerte	15,65
Technologie	2,96
<b>Defensiv</b>	<b>37,94</b>
Konsumgüter nicht zyklisch	13,88
Gesundheitswesen	13,72
Versorger	10,34

**Regionen**

Region	% Akt
<b>Amerika</b>	<b>2,18</b>
USA	1,89
Kanada	0,00
Lateinamerika	0,29
<b>Europa</b>	<b>97,81</b>
Vereinigtes Königreich	16,48
Eurozone	55,24
Europa - ex Euro	26,09
Europa - Schwellenländer	0,00
Mittlerer Osten / Afrika	0,00
<b>Asien</b>	<b>0,01</b>
Japan	0,00
Australasien	0,00
Asien - Industrieländer	0,01
Asien - Schwellenländer	0,00

**Stammdaten**

Fondsgesellschaft	DWS Investment GmbH	Domizil	Deutschland	KID - andere Kosten	1,70%
Adresse	Mainzer Landstraße 178 -190, 60327 Frankfurt	Fondswährung	EUR	Transaktionskosten	0,37%
Internet	www.dws.de	Ertragsverwendung	Thesaurierend	Erfolgsgebühr (16 Apr 2026)	0,00%
Versicherung	HDI	ISIN	DE0008490822	Fondsvolumen (Mio.)	430,74 EUR
Telefon	+49(0)221 144-3963	WKN	849082		
Email	leben.service@hdi.de				