

DWS ESG Top Asien LC

Morningstar Index

Morningstar Asia Pacific Target
Market Exposure NR USD
(Gültig für den gesamten Bericht)

Morningstar Kategorie™

Aktien Asien-Pazifik mit Japan

Fondsbenchmark

Not Benchmarked

Morningstar Rating™

★★★

Morningstar ESG Risk Rating™



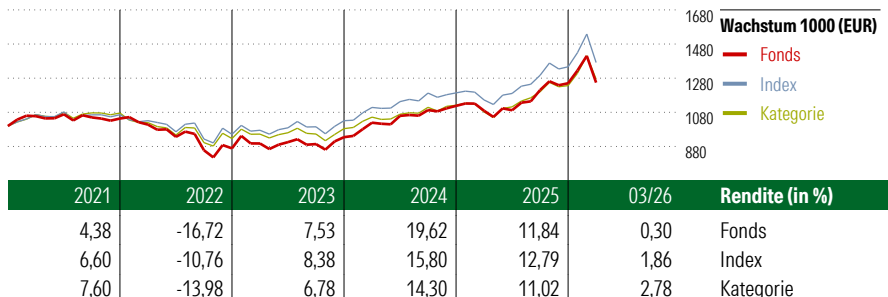
Anlageziel

"Die Gesellschaft erwirbt und veräußert nach Einschätzung der Wirtschafts- und Kapitalmarktlage sowie der weiteren Börsenaussichten die nach dem KAGB und den Anlagebedingungen zugelassenen Vermögensgegenstände. Mindestens 70% des Wertes des Fonds müssen in Aktien von Unternehmen mit Sitz oder Geschäftsschwerpunkt in Asien (das heißt, dass sie mindestens 51% ihres Umsatzes in dieser Region erzielen) angelegt werden. Als asiatische Emittenten kommen Unternehmen mit Sitz oder Geschäftsschwerpunkt in Hong Kong, Indien,...

Risikokennzahlen

Alpha	0,14	Sharpe Ratio	0,72
Beta	0,96	Volatilität	12,46
Information Ratio	-0,09		
Tracking Error	2,99		

Berechnungsgrundlage Morningstar APAC TME NR USD (wenn zutreffend)




Rollierende Renditen (%)

	Fonds	Idx	Kat.
(29 Apr 2026)			
Lfd. Jahr	12,37	13,74	11,36
3 Monate	5,67	6,44	5,08
6 Monate	11,42	12,39	10,29
1 Jahr	34,96	37,32	34,69
3 Jahre p.a.	17,55	17,16	14,19
5 Jahre p.a.	5,87	7,61	5,23

Rendite kumul. (%)

	Fonds	Idx	Kat.
(29 Apr 2026)			
3 Jahre	62,41	60,84	48,91
5 Jahre	33,01	44,29	29,00
10 Jahre	136,64	143,66	117,22
Seit Auflage	674,28	-	-

KID SRI



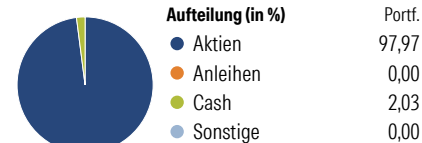
Quelle: Fondsgesellschaft

Portfolio 28 Feb 2026

Morningstar Aktien Style Box™

	% Akt
Sehr Groß	82,89
Groß	15,94
Mittelgroß	1,16
Klein	0,00
Micro	0,00

Wert Blend Wachstum
Anlagestil



Top 10 Positionen (in %)

Position	Sektor	Portf.
Taiwan Semiconductor...	10,02	
Samsung Electronics Co Ltd	6,72	
Tencent Holdings Ltd	4,55	
SK Hynix Inc	3,95	
Alibaba Group Holding Ltd...	2,89	
Fast Retailing Co Ltd	2,53	
HSBC Holdings PLC	2,19	
Hoya Corp	2,14	
Mitsubishi Estate Co Ltd	2,07	
Hong Kong Exchanges and...	1,99	
Positionen Aktien Gesamt	67	
Positionen Anleihen Gesamt	0	
% des Vermögens in Top 10 Positionen	39,04	

Sektorengewichtung

Sektor	% Akt
Zyklisch	40,64
Rohstoffe	2,12
Konsumgüter zyklisch	16,00
Finanzdienstleistungen	20,41
Immobilien	2,11
Sensibel	52,80
Telekommunikation	10,57
Energie	-
Industriewerte	5,59
Technologie	36,65
Defensiv	6,56
Konsumgüter nicht zyklisch	2,32
Gesundheitswesen	4,24
Versorger	-

Regionen

Region	% Akt
Amerika	0,42
USA	0,42
Kanada	0,00
Lateinamerika	0,00
Europa	3,64
Vereinigtes Königreich	3,64
Eurozone	0,00
Europa - ex Euro	0,00
Europa - Schwellenländer	0,00
Mittlerer Osten / Afrika	0,00
Asien	95,94
Japan	33,19
Australasien	0,00
Asien - Industrieländer	35,14
Asien - Schwellenländer	27,61

Stammdaten

Fondsgesellschaft	DWS Investment GmbH	Domizil	Deutschland	KID - andere Kosten	1,45%
Adresse	Mainzer Landstraße 178 -190, 60327 Frankfurt	Fondswährung	EUR	Transaktionskosten	0,25%
Internet	www.dws.de	Ertragsverwendung	Thesaurierend	Erfolgsgebühr (16 Apr 2026)	0,00%
Versicherung	HDI	ISIN	DE0009769760	Fondsvolumen (Mio.)	2371,45 EUR
Telefon	+49(0)221 144-3963	WKN	976976		
Email	leben.service@hdi.de				