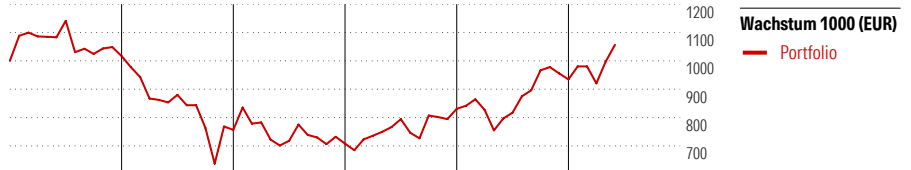


Fidelity Funds - Greater China Fund A-DIST-USD

Anlageziel

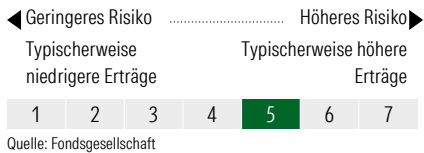
Die Anlage erfolgt in Aktien, die an den Wertpapierbörsen in Hongkong, China und auf Taiwan notiert sind. Die Auswahl erfolgt aufgrund langfristiger Gesichtspunkte, Branchenauswahl spielt keine Rolle, vornehmlich Investition in unter Buchwert notierende Aktien (Value-Werte).



2021	2022	2023	2024	2025	05/26	Rendite (in %)
1,70	-25,62	-6,41	17,35	12,50	13,04	Portfolio

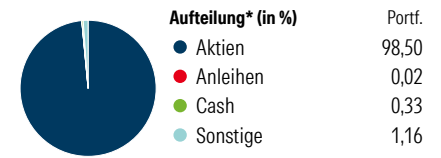
Rollierende Renditen (%)		Fonds	Rendite kumul. (%)		Fonds
(22 Jun 2026)			(22 Jun 2026)		
Lfd. Jahr		12,82	3 Jahre		45,80
3 Monate		13,11	5 Jahre		-3,62
6 Monate		12,60	10 Jahre		106,83
1 Jahr		30,55	Seit Auflage		4.576,27
3 Jahre p.a.		13,39			
5 Jahre p.a.		-0,74			

KID SRI



Portfolio 30 Apr 2026

Morningstar Aktien Style Box™		% Akt
Anlagestil	Sehr Groß	65,57
	Groß	27,57
	Mittelgroß	5,93
	Klein	0,92
	Micro	0,00



*Die Prozentsätze ergeben sich durch Aufsummierung der Assetklassen aus den innenliegenden Zielfonds.

Top 10 Positionen (in %)	Portf.
Taiwan Semiconductor...	9,63
Tencent Holdings Ltd	8,74
Alibaba Group Holding Ltd...	7,05
MediaTek Inc	5,70
China Construction Bank Corp...	4,31
Ping An Insurance (Group) Co...	2,58
Trip.com Group Ltd	2,41
Contemporary Amperex...	2,39
Hon Hai Precision Industry Co...	2,20
BYTEDANCE	1,95

Sektorengewichtung		% Akt
Zyklisch		38,44
Rohstoffe		2,79
Konsumgüter zyklisch		18,31
Finanzdienstleistungen		14,98
Immobilien		2,36
Sensibel		52,18
Telekommunikation		11,59
Energie		2,38
Industriewerte		6,59
Technologie		31,62
Defensiv		9,37
Konsumgüter nicht zyklisch		5,33
Gesundheitswesen		3,59
Versorger		0,45

Stammdaten

Gesellschaft	HDI	Währung	USD	KID - andere Kosten	1,90%
	Charles-de-Gaulle-Platz 1	Ertragsverwendung	Ausschüttend	Transaktionskosten	0,90%
	50580 Köln	ISIN (intern)		Erfolgsgebühr (30 Apr 2026)	0,00%
Telefon	+49(0)221 144-3963	Auflagedatum	1 Okt 1990	Fondsvolumen (Mio.)	788,73 USD
Email	leben.service@hdi.de	Kurs (22 Jun 2026)	342,80 USD		
Internet	www.hdi.de				