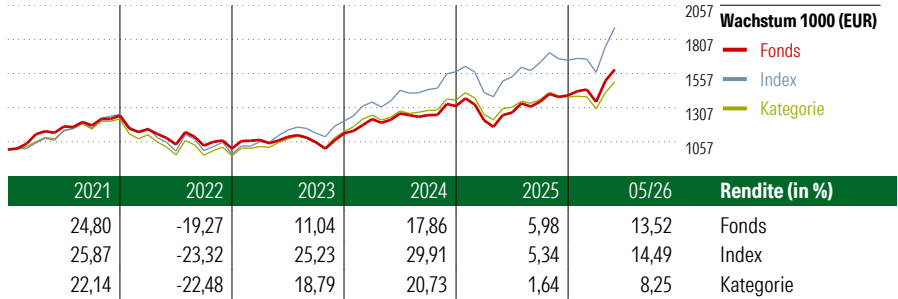


# Fidelity Funds - Global Thematic Opportunities Fund A-USD

<b>Morningstar Index</b> Morningstar Global Growth Target Market Exposure NR USD (Gültig für den gesamten Bericht)	<b>Morningstar Kategorie™</b> Aktien weltweit Standardwerte Growth	<b>Fondsbenchmark</b> MSCI ACWI NR USD	<b>Morningstar Rating™</b> ★★★	<b>Morningstar Sustainability Portfolio</b> ESG Risk Rating™ 
---	--	---	-----------------------------------	---

**Anlageziel**  
Der Fonds investiert in ein international gestreutes Aktienportfolio. Es gibt keinen fest definierten Länderschlüssel, Branchenüber-/untergewichtungen sind möglich.



**Risikokennzahlen**

Alpha	-3,72	Sharpe Ratio	0,80
Beta	0,93	Volatilität	14,25
Information Ratio	-1,36		
Tracking Error	4,19		

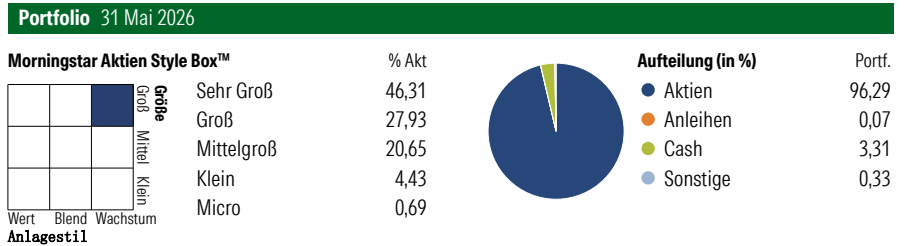
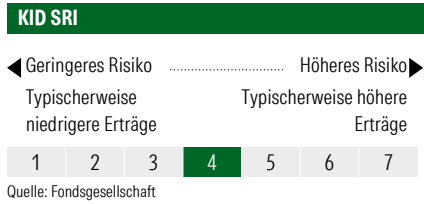
Berechnungsgrundlage Morningstar Gbl Growth TME NR USD (wenn zutreffend)

**Rollierende Renditen (%)** (22 Jun 2026)

	Fonds	Idx	Kat.
Lfd. Jahr	15,41	16,26	9,21
3 Monate	18,71	21,75	14,59
6 Monate	15,96	16,23	9,76
1 Jahr	29,46	28,65	17,14
3 Jahre p.a.	14,40	19,50	12,01
5 Jahre p.a.	6,97	11,32	5,79

**Rendite kumul. (%)** (22 Jun 2026)

	Fonds	Idx	Kat.
3 Jahre	49,74	70,66	40,51
5 Jahre	40,03	70,97	32,51
10 Jahre	119,56	260,62	159,42
Seit Auflage	1.086,85	-	-



**Top 10 Positionen (in %)**

Position	Sektor	Portf.
NVIDIA Corp		5,64
Taiwan Semiconductor...		4,32
Microsoft Corp		3,47
Advanced Micro Devices Inc		2,15
Siemens Energy AG Ordinary...		1,87
Amazon.com Inc		1,81
Lam Research Corp		1,77
Broadcom Inc		1,74
Alphabet Inc Class A		1,56
MediaTek Inc		1,52
Positionen Aktien Gesamt		425
Positionen Anleihen Gesamt		0
% des Vermögens in Top 10 Positionen		25,85

**Sektorengewichtung**

Sektor	% Akt
<b>Zyklisch</b>	<b>25,50</b>
Rohstoffe	4,19
Konsumgüter zyklisch	6,51
Finanzdienstleistungen	14,38
Immobilien	0,42
<b>Sensibel</b>	<b>62,74</b>
Telekommunikation	3,69
Energie	1,06
Industriewerte	20,45
Technologie	37,53
<b>Defensiv</b>	<b>11,76</b>
Konsumgüter nicht zyklisch	3,02
Gesundheitswesen	6,10
Versorger	2,64

**Regionen**

Region	% Akt
<b>Amerika</b>	<b>55,94</b>
USA	51,50
Kanada	3,58
Lateinamerika	0,87
<b>Europa</b>	<b>26,08</b>
Vereinigtes Königreich	3,50
Eurozone	16,31
Europa - ex Euro	5,69
Europa - Schwellenländer	0,17
Mittlerer Osten / Afrika	0,41
<b>Asien</b>	<b>17,98</b>
Japan	4,11
Australasien	0,87
Asien - Industrieländer	9,07
Asien - Schwellenländer	3,93

**Stammdaten**

Fondsgesellschaft	Fidelity (FIL Inv Mgmt...	Domizil	Luxemburg	KID - andere Kosten	1,90%
Adresse	Kastanienhöhe 1, 61476 Kronberg im Taunus	Fondswährung	USD	Transaktionskosten	0,30%
Internet	www.fidelity.de	Ertragsverwendung	Ausschüttend	Erfolgsgebühr (30 Apr 2026)	0,00%
Versicherung	HDI	ISIN	LU0048584097	Fondsvolumen (Mio.)	1917,16 USD
Telefon	+49(0)221 144-3963	WKN	973269		
Email	leben.service@hdi.de				