# Comgest Growth Japan EUR I Acc

## Anlageziel

Anlageziel des Fonds ist die Schaffung eines professionell verwalteten Portfolios, das – nach Meinung des Anlageverwalters – aus hochqualitativen Firmen mit langfristigem Wachstum, die in Japan ihren Sitz haben oder tätig sind, besteht.

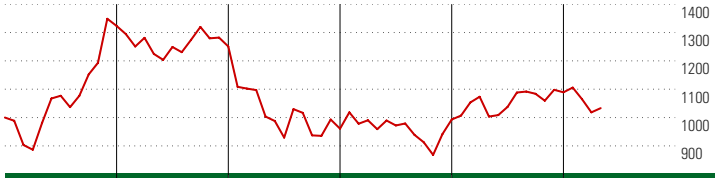


| 2020 | 2021 | 2022 | 2023 | 2024 | 04/25 | Rendite (in %) |
|---|---|---|---|---|---|---|
| 32,31 | -5,48 | -23,18 | 3,36 | 9,67 | -5,13 | Portfolio |

| Rollierende Renditen (%) | Fonds |
|---|---|
| (29 Mai 2025) | |
| Lfd. Jahr | 2,41 |
| 3 Monate | 4,76 |
| 6 Monate | 1,59 |
| 1 Jahr | 11,04 |
| 3 Jahre p.a. | 4,66 |
| 5 Jahre p.a. | 0,88 |

| Rendite kumul. (%) | Fonds |
|---|---|
| (29 Mai 2025) | |
| 3 Jahre | 14,63 |
| 5 Jahre | 4,50 |
| 10 Jahre | 87,02 |
| Seit Auflage | 150,77 |

## KID SRI

◀ Geringeres Risiko ..... Höheres Risiko ▶

Typischerweise niedrigere Erträge — Typischerweise höhere Erträge

| 1 | 2 | 3 | **4** | 5 | 6 | 7 |
|---|---|---|---|---|---|---|

Quelle: Fondsgesellschaft

## Portfolio 30 Apr 2025

**Morningstar Aktien Style Box™**

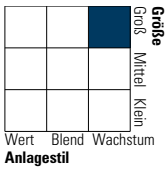


| | % Akt |
|---|---|
| Sehr Groß | 37,20 |
| Groß | 45,28 |
| Mittelgroß | 17,52 |
| Klein | 0,00 |
| Micro | 0,00 |

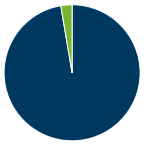

| Aufteilung* (in %) | Portf. |
|---|---|
| Aktien | 97,34 |
| Anleihen | 0,00 |
| Cash | 2,66 |
| Sonstige | 0,00 |

*Die Prozentsätze ergeben sich durch Aufsummierung der Assetklassen aus den innenliegenden Zielfonds.

| Top 10 Positionen (in %) | Portf. |
|---|---|
| Fast Retailing Co Ltd | 4,07 |
| Mitsubishi Heavy Industries Ltd | 4,07 |
| Pan Pacific International... | 4,07 |
| Sony Group Corp | 3,99 |
| Hoya Corp | 3,52 |
| OBIC Co Ltd | 3,48 |
| GMO Payment Gateway Inc | 3,39 |
| ASICS Corp | 3,33 |
| Tokio Marine Holdings Inc | 3,30 |
| Hitachi Ltd | 3,30 |

| Sektorengewichtung | % Akt |
|---|---|
| **Zyklisch** | **25,72** |
| Rohstoffe | 2,89 |
| Konsumgüter zyklisch | 10,38 |
| Finanzdienstleistungen | 10,45 |
| Immobilien | 2,00 |
| **Sensibel** | **52,59** |
| Telekommunikation | 9,17 |
| Energie | - |
| Industriewerte | 13,90 |
| Technologie | 29,52 |
| **Defensiv** | **21,70** |
| Konsumgüter nicht zyklisch | 12,71 |
| Gesundheitswesen | 8,99 |
| Versorger | - |

## Stammdaten

| | |
|---|---|
| Gesellschaft | HDI |
| | Charles-de-Gaulle-Platz 1 |
| | 50580 Köln |
| Telefon | +49(0)221 144-3963 |
| Email | leben.service@hdi.de |
| Internet | www.hdi.de |

| | |
|---|---|
| Währung | EUR |
| Ertragsverwendung | Thesaurierend |
| ISIN (intern) | |
| Auflagedatum | 13 Jan 2016 |
| Kurs (29 Mai 2025) | 12,77 EUR |

| | |
|---|---|
| KID - andere Kosten | 0,94% |
| Transaktionskosten | 0,14% |
| Erfolgsgebühr (21 Mrz 2025) | 0,00% |
| Fondsvolumen (Mio.) | 105218,99 JPY |

© 2025 Morningstar. Alle Rechte vorbehalten. Morningstar stellt ausschließlich Produktinformationen zur Verfügung, die weder eine Anlageberatung noch eine Produktempfehlung darstellen. Es gelten die unter www.morningstar.de erhältlichen Nutzungsbedingungen. Es wird keine Haftung für die Vollständigkeit, inhaltliche Richtigkeit und Aktualität der Informationen übernommen. Die in der Vergangenheit erzielten Erfolge sind keine Garantie für die zukünftige Entwicklung. Die Berechnungen der Wertentwicklung erfolgen ohne Berücksichtigung eines Ausgabeaufschlags bzw. Rücknahmeabschlags und unter der Annahme der Reinvestition aller Ausschüttungen.